

**WILLKOMMEN
IN IHREM
OUTDOOR
WOHNZIMMER**



» WILLKOMMEN IN IHREM
OUTDOOR WOHNZIMMER.
WILLKOMMEN BEI
LEIDENFROST.

SCHAFFEN SIE SICH
EINEN ORT VOLLER
LEBENSQUALITÄT
UND WOHLBEFINDEN.«



J. Poinstingl

Johann Poinstingl
GF Leidenfrost-pool GmbH



INHALT

LEIDENFROST

Geschichte	04
Poolmanufaktur	06
Design	08

KOLLEKTION

Avalos	14
Cayo	16
Linea	20
Playa	22
Thelo	26
Onda	28
Riva	32
Caleta	34

LOFT

LOFT 1.10	38
LOFT 1.8 S	40
LOFT 2.7 S 2.8 S	42

XSIZE

Pileta	46
--------	----

MERKMALE

50

EMPFEHLUNGEN

51

AUSSTATTUNG & TECHNIK

Grundausrüstung	54
Skimmer	56
Beleuchtung	58
Griffe	60
Wellness	62
Abdeckung	69
Schachtsysteme	70
Einbau	72

STANDORTE

74

POOLÜBERSICHT UND FARBEN

79

IMPRESSUM

Herausgeber

Leidenfrost-pool GmbH
Josef Wimmer-Straße 1–4, A-3730 Eggenburg
T+43 (0) 2984 / 2689, F +43 (0) 2984 / 3230
office@leidenfrost.at, www.leidenfrost.at
FN 219909 X, UID-Nummer ATU53614708

Für den Inhalt verantwortlich

GF Johann Poinstingl

Alle Maßangaben sind Außenmaße.
© 2017 Änderungen sowie Druckfehler vorbehalten.

Konzeption, Text, Grafik

Leidenfrost-pool GmbH,
GABLER, WERBUNG, FILM, GMBH,

Druck

Druckerei Berger, Horn

Fotos, Visualisierungen

Leidenfrost-pool GmbH, eisenberger.co.at,
Susanne Stemmer, vyhnalek.com,
GABLER, WERBUNG, FILM, GMBH,

70 JAHRE FIRMENTRADITION

MADE IN EGGENBURG

Das 1948, von Johann Leidenfrost, als Fassbinderei gegründete Unternehmen beschäftigt sich seit 1969 mit Kunststofftechnik. Bereits 1972 wurden die ersten Schwimmbecken aus glasfaserverstärktem Kunststoff gefertigt. Das Thema Schwimmbad wurde bei Leidenfrost innovativ weiterverfolgt und ausgebaut. 2001 wird aus dem Einzelunternehmen Leidenfrost die, nach wie vor familiengeführte Leidenfrost-pool GmbH.

1948



1969



1972



1978



1981



1996



1999



2001



2006



2010



2012



2014



45 JAHRE POOLGESCHICHTE

1948

Johann Leidenfrost sen. gründet in Eggenburg eine Fass- und Geschirrbinderei.

1969

Anschaffung der ersten Maschine zur Kunststoffverarbeitung. Parallel zum Binderbetrieb werden auch Kunststoffbehälter erzeugt und vertrieben.

1971

Der Gewerbeschein für die Herstellung von Behältnissen aus Kunststoff wird gelöst – der Umstieg auf die Produktion von Glasfiber-Bottichen und Weintanks beginnt.

1972

Produktion der ersten Schwimmbecken aus glasfaserverstärktem Kunststoff (GFK).

1978

Die neue Werkshalle für Kunststoffverarbeitung wird eröffnet.

1981

Errichtung einer zusätzlichen Montage- und Lagerhalle, um die steigende Nachfrage zu erfüllen.

1996

Großzügiger Neubau einer modernen Produktionsstätte (2.000 m²) auf einem 2,5 Hektar großen Industrieareal.

1999

Erstmals wird ein Becken mit dem LEIPO Technikschacht System (TSC) ausgeliefert.

2001

Aus der Einzelfirma Leidenfrost wird die Leidenfrost-pool GmbH mit den Gesellschaftern Johann Leidenfrost und Johann Poinstingl.

2006

Eröffnung des größten Poolparks Österreichs mit 16 Ausstellungsbecken.

2008

Umbau des Schaugartens zum Trendgarten. Fünf schwimmbereite Pools, diverse Abdeckungs- und Einfassungsvarianten sowie viele weitere Ideen für die moderne Pool- und Gartenplanung laden Poolinteressierte ein.

2010

LOFT 1.10 – Das erste Einstück-Überlaufbecken geht in Produktion und legt damit den Grundstein für die innovative Beckenserie LOFT.

2012

Das LEIPO Modulschacht System (MSC) und das LEIPO Top Waterline System (TWS) kommen auf den Markt.

2014

Erweiterung der Produktionsstätte um 1.700 m² Hallenfläche. Umstellung der Wärmeversorgung der gesamten Produktion auf eine Biomassefeuerungsanlage mit Hackschnitzel aus regionalen Alt- und Resthölzern.

Eröffnung des Trendgartens in Eichendorf (D) mit vier schwimmbereiten Pools und drei Ausstellungsbecken.



POOLMANUFAKTUR

QUALITÄT AUS ÖSTERREICH – SEIT 1972

Als familiengeführtes Unternehmen sind wir stolz auf unsere österreichischen Wurzeln. Seit über 45 Jahren werden alle Leidenfrost Pools in Handarbeit und mit größter Sorgfalt ausschließlich in Österreich am Standort Eggenburg produziert.

Die fugenlosen Becken werden in einem Stück aus Faserverbundkunststoff (FVK) hergestellt. Dabei setzen wir auf qualifizierte Arbeitskräfte, modernste Fertigungsmethoden, hochwertige Rohmaterialien und eine gewissenhafte Qualitätskontrolle. Wir garantieren Ihnen höchste Standards und erfüllen hinsichtlich Sicherheit und Ausführung des Beckenkörpers, sowie der Einbauteile die Europäische Norm für „Schwimmbäder für private Nutzung“. Darüber hinaus wurden wir als erster und einziger GFK-Schwimmbadhersteller mit dem AVK-Qualitätssiegel für „offene Verfahren & GFK-Schwimmbadbau“ ausgezeichnet.

**30 JAHRE
GARANTIE**

- OSMOSE UND DICHTHEIT -

Die hohe Fertigungsqualität und ein starker Nachhaltigkeitsgedanke prägen auch die Bereiche Produktdesign und Produktqualität. Als Beweis unseres Anspruchs garantieren wir:

30 Jahre Garantie gegen Osmose*

30 Jahre Dichtheitsgarantie auf den Beckenkörper*

* Nur gültig bei sachgemäßem Einbau und Betrieb laut Bedienungsanleitung (3-teilig), sowie ausgefolgtem Qualitätssertifikat der Leidenfrost-pool GmbH.

Zertifikat Nr.: 3256.AVK



LEIDENFROST IST MITGLIED BEI



RESSOURCENSCHONEND UND EFFIZIENT

Die Wärmeversorgung der gesamten Produktion erfolgt nachhaltig mittels einer innovativen Biomassefeuerungsanlage. Als Brennholz kommen dabei vor allem Hackschnitzel aus regionalen Alt- und Resthölzern zum Einsatz. So werden jährlich 175 t CO₂-Emissionen eingespart.

Außerdem kommt im Fertigungsbereich ausschließlich eine energieeffiziente LED-Beleuchtung inklusive tageslicht- und präsenzabhängiger Lichtsteuerung zum Einsatz.





DESIGN

LEBENSRAUM GESTALTEN

Kann man Leidenschaft designen? Lebensqualität und Emotionen am Reißbrett skizzieren? Was als Vision begann, wurde über die Jahre zur faszinierenden Wirklichkeit. Bei Leidenfrost gestalten wir eine innovative Welt voller Lebensqualität und Ästhetik. Klare Linien, unverwechselbare Charakteristik und das perfekte Zusammenspiel unterschiedlicher Materialien stehen beim Designprozess im Vordergrund.

Vom Erstentwurf des Pools, über die passende Gestaltung der Einbauteile bis hin zum hauseigenen Formenbau verlassen wir uns auf unsere Erfahrung und bleiben unserem hohen Anspruch treu. Ab und zu führt uns dieser Anspruch auch zu renommierten Designstudios. Eine solche Zusammenarbeit hat zum Beispiel bei der Entwicklung des Beckentyps LOFT 1.8 S ein einzigartiges Ergebnis geliefert: Ein Pool, der sich klar von anderen Becken abhebt und jeden Anblick mit dem Gefühl belohnt, das Leben in vollen Zügen zu genießen.

KOLLEKTION



DESIGN BY LEIDENFROST

Alle Leidenfrost Pools sind Einstückbecken aus Faserverbundkunststoff (FVK) und werden ausschließlich in Eggenburg im Waldviertel produziert. Moderne Produktionsmethoden, hochwertiges Rohmaterial und eine umfassende Qualitätssicherung machen den Leidenfrost Pool zum absoluten Spitzenprodukt. Jedes Becken wird abschließend Heißluftkammer behandelt und erhält so eine absolut witterungsbeständige, glatte, pflege- und hautfreundliche Oberfläche. Die besonders kompakte, glasfaserverstärkte Bauweise, sowie der spezielle Sandwichtaufbau und die tragenden Randelemente garantieren einen schnellen und kostengünstigen Einbau.



GUT ZU WISSEN

Alle Leidenfrost Pools verfügen über eine Treppenanlage, die hinsichtlich Rutschhemmung und Konstruktionsmaßen der ÖNORM EN 16582-1 entspricht. Weiters erfüllen alle Beckenkörper und Grundeinbauteile die Richtlinien der ÖNORM EN 16582-1 betreffend der Ecken- und Kantenausführung, sowie der Vermeidung von Fangstellen.



AVALOS



CAYO



AVALOS

Avalos zeigt Größe und vereint eine geräumige Schwimm- und Bade- fläche mit dem kompakten, integrierten Technischacht System (TSC). Durch das klare Stufenkonzept und die gerade Linienführung wirkt der Pool geräumig und sorgt außerdem mit der Sitz- und Massagezone im Stufenbereich für viel Komfort und Erholung.

Der Zugang zur Pooltechnik befindet sich in der Ecke des Stufen- elements und ist Bestandteil des Beckens. Dieses LEIPO TSC System nützt den Raum unter der Treppe und bietet ausreichend Platz für die gesamte Technik.

Optional sind der LEIPO flatSKIM, sowie ein Unterflurrollladen mit integrierter Sitzbank erhältlich.



AVALOS 750.TSC

Länge 750 cm
Breite 358 cm
Tiefe 152 cm
Volumen 27,5 m³

AVALOS 850.TSC

Länge 850 cm
Breite 388 cm
Tiefe 153 cm
Volumen 34,9 m³

AVALOS 950.TSC

Länge 950 cm
Breite 388 cm
Tiefe 153 cm
Volumen 39,7 m³

MERKMALE




Erläuterung der Symbole ab Seite 50

EMPFEHLUNG

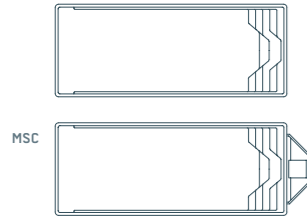


HIGHLIGHTS

- Bequeme Sitzecke im Stufenbereich.
- Großzügige zentrale Sitzstufe.
- Kompakte Bauform mit integriertem Technischacht (LEIPO TSC System).
- Alle Einbauteile im Stufenbereich sind frei zugänglich und somit leicht zu warten oder nachzurüsten.
- Eleganter Unterflurrollladen mit Sitzbank integrierbar.



- 1 7 cm Wasserkante mit dem LEIPO flatSKIM.
- 2 Begeh- und verriegelbarer TSC Einstieg.
- 3 Outdoor Wohnzimmer mit Avalos 850.tsc



CAYO

Cayo ist in drei Größen verfügbar, aber mit einer klaren Botschaft ausgestattet: Freiheit. Die großzügigen Maße und die klassische Eleganz lassen die Herzen von Familien und Puristen höher schlagen. Cayo bietet maximales Schwimmvergnügen und die symmetrisch aufgeteilte Treppe überzeugt als weitläufiger Einstiegs- und Wellnessbereich. Ein Erlebnis für ambitionierte Schwimmer wie auch für Genießer.

Optional ist das LEIPO MSC System, der LEIPO TWS Skimmer, sowie ein Unterflurrollladen mit integrierter Sitzbank erhältlich.



CAYO 800	CAYO 900	CAYO 1000
Länge 800 cm	Länge 900 cm	Länge 1000 cm
Breite 380 cm	Breite 380 cm	Breite 400 cm
Tiefe 151 cm	Tiefe 152 cm	Tiefe 155 cm
Volumen 34,9 m ³	Volumen 39,9 m ³	Volumen 46,4 m ³

MERKMALE



EDGE


EMPFEHLUNG




Erläuterung der Symbole ab Seite 50

HIGHLIGHTS

- Klassische Rechteckform mit symmetrischem Stufenbereich.
- Großzügige zentrale Sitzstufe.
- Cayo 1000 ist mit 10 x 4 m der größte Leidenfrost Pool.
- Optional mit praktischem Modulschacht (LEIPO MSC System) erhältlich.



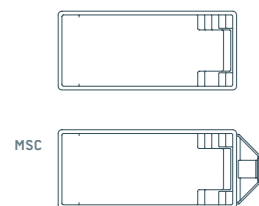
- 1 3 cm Wasserkante mit dem LEIPO TWS Skimmer.
- 2 Stimmungsvolle Beleuchtung auch im Pool.
- 3 Unsichtbarer Schachteinstieg vor dem Stufenbereich.



LINEA




PLAYA



LINEA

Die volle Schwimmlänge des Linea weiß zu überzeugen und mit drei ansprechenden Größen passt es garantiert perfekt in Ihren Garten. Die reduzierte Form wirkt klar und modern. Der zweigeteilte Stufenbereich eröffnet eine freie Schwimmbahn über die gesamte Poollänge. Der entstandene Freiraum zwischen den beiden Einstiegstreppen ist mit einer praktischen Stehstufe und einer eleganten Edelstahl Haltestange verbunden. Ergänzt durch die optionale Massageanlage LEIPO Chorro M kann dieser Bereich als vollwertiger Wellnessbereich besonders effektiv genutzt werden. Das kleinste Becken dieser Serie ist im Goldenen Schnitt entworfen und dadurch besonders harmonisch und ausgewogen.

Optional sind das LEIPO MSC System, der LEIPO TWS Skimmer, sowie ein Unterflurrollladen mit integrierter Sitzbank erhältlich.



	LINEA 550	LINEA 660	LINEA 770
Länge	550 cm	Länge 660 cm	Länge 770 cm
Breite	340 cm	Breite 340 cm	Breite 340 cm
Tiefe	152 cm	Tiefe 152 cm	Tiefe 152 cm
Volumen	20,8 m ³	Volumen 25,7 m ³	Volumen 30,6 m ³

MERKMALE



EDGE

EMPFEHLUNG




MSC TWS ROLLO

Erläuterung der Symbole ab Seite 50

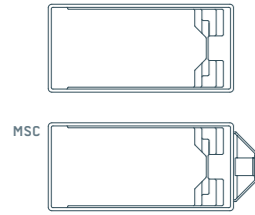
Inklusive Haltestange ALTO aus Edelstahl

HIGHLIGHTS

- Reduzierte Treppe – die gesamte Beckenlänge steht somit für Schwimmer zur Verfügung.
- Inklusive hochwertiger Haltestange ALTO aus Edelstahl.
- Stehstufe zwischen den Einstiegstreppen eignet sich besonders als Massagezone.
- Goldener Schnitt als ästhetische Grundlage für das Linea 550.
- Eleganter Unterflurrollladen mit Sitzbank integrierbar.
- Optional mit praktischem Modulschacht (LEIPO MSC System) erhältlich.



- 1 Der dunkle und natürliche Wassercharakter harmoniert perfekt mit der großzügigen Gartenanlage.
- 2 Die geteilte Stufe ermöglicht Schwimmen über die gesamte Poollänge.
- 3 Einladende Abendstimmung mit LED Beleuchtung.




PLAYA

Der Alleskönner in der Leidenfrost Kollektion – hier kommt garantiert kein Badegast zu kurz. Playa ist ein Pool mit angenehmem Stufenbereich, einem praktisch anzuschwimmenden Schwimmblock und einer einladenden Flachwasserzone. Der symmetrische Stufenbereich bietet alle Optionen und kann als Sitz- und Massagezone genutzt werden.

Optional sind das LEIPO MSC System, der LEIPO TWS Skimmer, sowie ein Unterflurrollladen mit integrierter Sitzbank erhältlich.

HIGHLIGHTS

- flatZONE – Flachwasserzone, je nach Skimmervariante mit 13–18 cm Wasserstand.
- Klassische Rechteckform mit symmetrischem Stufenbereich.
- Beidseitige Sitzstufe.
- Eleganter Unterflurrollladen mit Sitzbank integrierbar.
- Optional mit praktischem Modulschacht (LEIPO MSC System) erhältlich.



- 1 flatZONE – Flachwasserzone.
- 2 LEIPO TWS Skimmer mit einer Wasserkante von 3 cm.
- 3 EDGE – enge Beckenradien ermöglichen das Einfassen des Beckens mit jedem beliebigen Stein.

PLAYA 700

Länge 700 cm
Breite 350 cm
Tiefe 153 cm
Volumen 26,9 m³

PLAYA 800

Länge 800 cm
Breite 380 cm
Tiefe 153 cm
Volumen 34,5 m³

MERKMALE



EMPFEHLUNG



Erläuterung der Symbole ab Seite 50



THELO



ONDA



THELO

Schön. Schlank. Mit diesen Schlagwörtern lässt sich Thelo am besten beschreiben. Durch sein schlankes, geradliniges Design ermöglicht dieser Pool Erholung auf engstem Raum. Die klare Form, der symmetrische Stufenbereich und die Flachwasserzone machen den Pool zu einem echten Allrounder.

Optional sind das LEIPO MSC System, der LEIPO TWS Skimmer, sowie ein Unterflurrollladen mit integrierter Sitzbank erhältlich.

HIGHLIGHTS

- flatZONE - Flachwasserzone, je nach Skimmervariante mit 10–15 cm Wasserstand.
- Schmale Bauform, Pool Außenbreite lediglich 3 m.
- Eleganter Unterflurrollladen mit Sitzbank integrierbar.
- Optional mit praktischem Modulschacht (LEIPO MSC System) erhältlich.



- 1 Einladende Flachwasserzone – flatZONE
- 2 3 cm Wasserkante mit dem LEIPO TWS Skimmer.

THELO 600

Länge 600 cm
Breite 300 cm
Tiefe 145 cm
Volumen 18,2 m³

THELO 700

Länge 700 cm
Breite 300 cm
Tiefe 145 cm
Volumen 21,8 m³

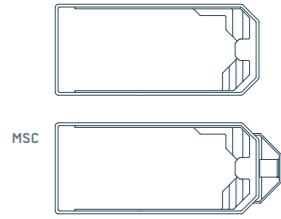
MERKMALE



EMPFEHLUNG



Erläuterung der Symbole ab Seite 50



ONDA

Schräg, aber trotzdem familientauglich. Onda beeindruckt nicht nur durch seine Größe, sondern auch durch seine Vielseitigkeit. Die Form und das Pooldesign wirken zeitlos und einladend. Der Stufenbereich mit Flachwasserzone, definiertem Massagebereich und verlängerter Stehstufe bietet für jeden Badegast die passende Lösung – ideal zum Relaxen oder Plantschen.

Optional sind das LEIPO MSC System, der LEIPO TWS Skimmer, sowie ein Unterflurrollladen mit integrierter Sitzbank erhältlich.

HIGHLIGHTS

- flatZONE - Flachwasserzone, je nach Skimmervariante mit 13–18 cm Wasserstand.
- Pool mit 45° Schrägen im Stufenbereich.
- Praktische, seitliche Stehstufe, geeignet für entspannende Massagezone.
- Bequeme, einseitige Sitzstufe.
- Eleganter Unterflurrollladen mit Sitzbank integrierbar.
- Optional mit praktischem Modulschacht (LEIPO MSC System) erhältlich.



- 1 Viel Platz für Wellness-Ausstattung.
- 2 Einladender Stufenbereich für gemütliche Stunden.

ONDA 880

Länge 880 cm
Breite 393 cm
Tiefe 155 cm
Volumen 39,5 m³

MERKMALE



ZONE

EMPFEHLUNG



MSC TWS ROLLO

Erläuterung der Symbole ab Seite 50




RIVA



CALETA

TSC



RIVA

Die Symmetrie des Riva sorgt für Ruhe und Ausgeglichenheit. Genießen Sie Wohlbefinden in einer klaren Form. Dieser klassisch geradlinige Pool verfügt über einen symmetrischem Stufenbereich, der auch als Sitz- und Massagezone genützt werden kann. Das integrierte LEIPO TSC System bietet Platz für die gesamte Pooltechnik und erlaubt sehr individuelle Poolausstattungen.

Optional ist der LEIPO flatSKIM, sowie ein Unterflurrollladen mit integrierter Sitzbank erhältlich.



RIVA 700.TSC

Länge 700 cm
Breite 350 cm
Tiefe 153 cm
Volumen 25,9 m³

MERKMALE



TSC EDGE

EMPFEHLUNG




FLAT ROLLO

Erläuterung der Symbole ab Seite 50

HIGHLIGHTS

- Kompakte Bauform mit integriertem Technischacht (LEIPO TSC System).
- Alle Einbauteile im Stufenbereich sind frei zugänglich und somit leicht zu warten oder nachzurüsten.
- Klassische Rechteckform mit symmetrischem Stufenbereich.
- Beidseitige Sitzstufe.
- Eleganter Unterflurrollladen mit Sitzbank integrierbar.



- 1 7 cm Wasserkante mit dem LEIPO flatSKIM.
- 2 Riva Pool mit verschiebbarem Holzdeck.
- 3 Poolanlage auf engstem Raum.



CALETA

Schräg kann auch schön sein. Caleta ist das kleinste Modell mit integriertem LEIPO TSC System – der Zugang hierzu befindet sich mittig im Stufenbereich und bietet bequemen Zugang zur Pooltechnik. Alle Schrägen beim Caleta betragen exakt 45° und bieten somit eine interessante Alternative zu den klassischen Rechteckformen. Der Einstieg in den Pool mit Sitz-, und Massagezone und verlängerter Stehstufe bietet für jeden die passende Entspannung.

Optional ist der LEIPO flatSKIM erhältlich.

HIGHLIGHTS

- Kompakte Bauform mit integriertem Technischacht (LEIPO TSC System).
- Alle Einbauteile im Stufenbereich sind frei zugänglich und somit leicht zu warten oder nachzurüsten.
- Pool mit 45° Schrägen im Stufenbereich.
- Praktische, seitliche Stehstufe, geeignet für entspannende Massagezone.
- Bequeme, einseitige Sitzstufe.



- 1 Gegenstromanlage LEIPO JET mit praktischem Haltegriff TIRO.
- 2 Mittiger Einstiegsdeckel zum Technischacht.

CALETA 680.TSC

Länge 680 cm
Breite 340 cm
Tiefe 150 cm
Volumen 22,5 m³

MERKMALE



TSC

EMPFEHLUNG



FLAT

Erläuterung der Symbole ab Seite 50

LOFT

AUSSERGEWÖHNLICHE POOLS

Mit der LOFT Serie zeigt Leidenfrost innovative Designs und technische Spitzenleistungen, die das Poolvergnügen auf ein neues Niveau heben.

So überzeugt zum Beispiel LOFT 1.10, das 10 x 4 m große Überlaufbecken, das in einem Stück gefertigt wird. Einzigartig ist auch LOFT 1.8 S, ein Pool, der gemeinsam mit der Designagentur KISKA entwickelt wurde und der Startschuss für das Top Waterline System (TWS) bei Leidenfrost war. Außergewöhnlichen Badegenuss verspricht auch die neue Beckenserie LOFT 2.7 S und 2.8 S mit eleganten Steineinlagen im Einstiegsbereich.





LOFT 1.10

LOFT 1.10, der aufsehenerregende Überlaufpool von Leidenfrost. Das einzigartige Becken in innovativer Monoblock-Bauweise schafft einen nahtlosen Übergang vom nassen zum trockenen Element und macht diesen Pool zum Spiegelbild Ihres Anspruchs. Handgearbeitete Qualität gepaart mit minimalen Toleranzen garantieren einen perfekten Einbau und zuverlässigen Betrieb des Schwimmbeckens für Jahrzehnte. Höchstes Niveau beeindruckt nicht nur auf der technischen Seite, auch optisch weiß LOFT 1.10 zu imponieren.

Optional ist ein Unterflurrollladen mit integrierter Sitzbank erhältlich.



LOFT 1.10

Länge 1000 cm
Breite 400 cm
Tiefe 140 cm
Volumen 39,8 m³

MERKMALE



ZONE

EMPFEHLUNG



ROLLO

Erläuterung der Symbole ab Seite 50



HIGHLIGHTS

- Überlaufpool mit integrierter Ablaufrinne.
- flatZONE - Flachwasserzone mit 8 cm Wasserstand.
- Bequeme, großzügige Sitzstufe im Einstiegsbereich.
- Eleganter Unterflurrollladen mit Sitzbank integrierbar.

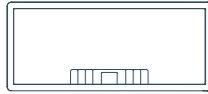
AUSSTATTUNGSEMPFEHLUNG

Einlaufdüsen rund V4A/Gbz10

Licht 21er POWER LED, V4A



- 1 Perfekt eingebettet in die Gartenlandschaft.
- 2 Eleganter Unterflurrollladen mit Sitzbankauflage aus Kunststoff.
- 3 Pool-Einfassung mit Feinsteinzeug.
- 4 Pool-Einfassung mit Holz.



LOFT 1.8 S

Visionen muss man leben – unter diesem Motto entstand in Kooperation mit dem Designbüro KISKA ein Pool der Extraklasse. Klare Linien, unverwechselbare Charakteristik und das Zusammenspiel hochwertiger Materialien verleihen dem Pool nobles Understatement. Der edle Seiteneinstieg ist ein wahrer Blickfang und verleiht LOFT 1.8 S seinen unverwechselbaren Charakter. Außerdem steht so die volle Schwimmlänge zur Verfügung. Aufsehenerregend ist auch die extrem hohe Wasserkante von lediglich 3 cm, dadurch erhält der Pool sein einmaliges Flair.

Optional ist ein Unterflurrollladen mit integrierter Sitzbank erhältlich.


HIGHLIGHTS

- Integriertes Top Waterline System von Leidenfrost (LEIPO TWS) – extrem hohe Wasserkante von bis zu 3 cm.
- flatZONE – Flachwasserzone mit 9 cm Wasserstand.
- Mondäner platzsparender Seiteneinstieg.
- Gesamte Beckenlänge steht Schwimmern zur Verfügung.
- Eleganter Unterflurrollladen mit Sitzbank integrierbar.

AUSSTATTUNGSEMPFEHLUNG

Einlaufdüsen flatFLOW 4.0, V4A

Licht forma 7.5, V4A



- 1 Volles Schwimmervergnügen dank schmalen Stufenbereich.
- 2 Der Seiteneinstieg prägt das moderne Pool Design.
- 3 Extrem hohe Wasserkante sorgt für Überlaufpool Charakter.

LOFT 1.8 S

Länge 883 cm
 Breite 383 cm
 Tiefe 147 cm
 Volumen 35,7 m³

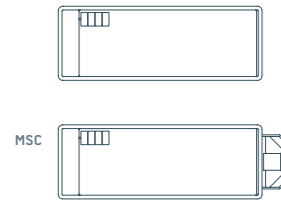
MERKMALE



EMPFEHLUNG



Erläuterung der Symbole ab Seite 50



LOFT 2.7 S | 2.8 S

Elegant, individuell, reduziert und funktionell. Mit der neuen LOFT Serie 2.7 S und 2.8 S präsentiert Leidenfrost mit der schon bekannten Materialqualität und hochwertigen Komponenten den Trend der nächsten Jahre.

Großzügige Flachwasserzone mit Steinauskleidung und verdecktem Unterflurrollladen, elegante platzsparende Steintreppe, die links oder rechts montiert werden kann – ganz nach Ihrem Wunsch –, oder für ganz Sportliche ohne Treppe, mit Einstiegsleiter aus Edelstahl.

LED-Ambiente Beleuchtung an der Kante der Flachwasserzone und LED-Scheinwerfer gehören zur Standardausstattung, genauso wie die Wasserkante von 3 cm, für Genuss auf höchstem Niveau.



	LOFT 2.7 S	LOFT 2.8 S
Länge	760 cm	880 cm
Breite	320 cm	320 cm
Tiefe	144 cm	144 cm
Volumen	26,8 m ³	31,5 m ³

MERKMALE EMPFEHLUNG




Erläuterung der Symbole ab Seite 50

HIGHLIGHTS

- Integriertes Top Waterline System von Leidenfrost (LEIPO TWS) – extrem hohe Wasserkante von bis zu 3 cm.
- flatZONE – Flachwasserzone aus Feinsteinzeug mit 9 cm Wasserstand und integriertem Unterflurrollladen.
- Flexible Einstiegstreppe in elegantem Feinsteinzeug.
- Alternativer Leitereinstieg.
- LED Beleuchtungspaket mit Unterwasserscheinwerfer und Ambiente Beleuchtung.
- Optional mit LEIPO MSC System erhältlich.

AUSSTATTUNGSEMPFEHLUNG

- Unterflurrollladen
- Abgestimmte Feinsteinzeug Einfassung.



- 1 Moderne Architektur trifft auf innovatives Pooldesign.
- 2 Umfangreiche Wellness Ausstattung.





KLEINE POOLS, GROSSE WIRKUNG

Ob als Minipool zur Erfrischung an heißen Sommertagen, als Fitnessseinrichtung für gelenkschonende Wassergymnastik oder als Tauchbecken zum Abkühlen nach der Gartensauna. Die XSize-Serie von Leidenfrost ist eine Alternative für diejenigen, die wenig Platz im Garten oder auf der Terrasse haben, und keinen Whirlpool, sondern einen richtigen Pool suchen.





PILETA

Mit Pileta verwandelt Leidenfrost selbst kleinste Gärten oder Terrassen in stilvolle Outdoor-Wohnzimmer und verwirklicht Ihren Poolraum im eigenen Garten. Erfrischender Luxus auf kleinstem Raum. Der Minipool Pileta garantiert auch viel Badespaß – nicht nur für Kinder.

Ein komfortabler Einstiegsbereich über die ganze Beckenbreite und zwei ins Becken integrierte Sitzwürfel laden zum gemütlichen Verweilen ein. Für einen platzsparenden und bequemen Einstieg sorgt die optional erhältliche Edelstahl-Trittstufe und der dazu passende Griffbogen TONDO.

Optional ist der LEIPO TWS Skimmer erhältlich.



PILETA

Länge 340 cm
Breite 190 cm
Tiefe 125,5 cm
Volumen 4,2 m³

MERKMALE



EDGE

EMPFEHLUNG



TWS

Erläuterung der Symbole ab Seite 50

HIGHLIGHTS

- In den Bauformen up, level und plane erhältlich.
- Kompakte Bauform mit 3,4 x 1,9 m.
- Freistehende Ausführung inkl. moderner Wandverkleidung und Steinumrandung erhältlich.
- Integrierte Sitzwürfel für gemütliche Stunden.
- Externe Technikbox XSize mit edlen Abdeckvarianten verfügbar.

AUSSTATTUNGSEMPFEHLUNG

Einlaufdüsen flatFLOW 4.0, V4A

Skimmer LEIPO TWS, V4A


AUSSTATTUNGSOPTIONEN

	up	level	plane
▪ V4A Edition – Einbauteile in Edelstahl	✓	✓	✓
▪ LED Unterwasserscheinwerfer	✓	✓	✓
▪ Pileta AERO – Luftsprudelanlage	✓	✓	✓
▪ Haltegriff TONDO 600 V4A	✓	✓	✓
▪ Trittstufe Modell 26 schmal, 1 Stufe aus Riffelblech V4A	✓	✓	✓
▪ Griffbogen TONDO V4A		✓	✓
▪ Technikbox XSize, inkl. verzinkter Schachtleiter 4-stufig, Schachtdeckel aus GFK		✓	✓
▪ Schachtabdeckung Sitzwürfel „Cube“ aus Teakholzabdeckung	✓	✓	✓
▪ Schachtabdeckung Sonnenliege „Lounger“ aus Teakholzabdeckung	✓	✓	✓
▪ Einhausung Pileta – Unterkonstruktion, Außenverkleidung und Abdeckplatten	✓		
▪ Aufstiegsleiter Modell 10 LEIPO, 4 profilierte Stufen V4A	✓		

PILETA.up

Die freistehende Pileta Variante mit optionaler Komplettverkleidung ab Werk ist universell aufstellbar und damit perfekt für Dachterrassen und Freiflächen im Garten geeignet.

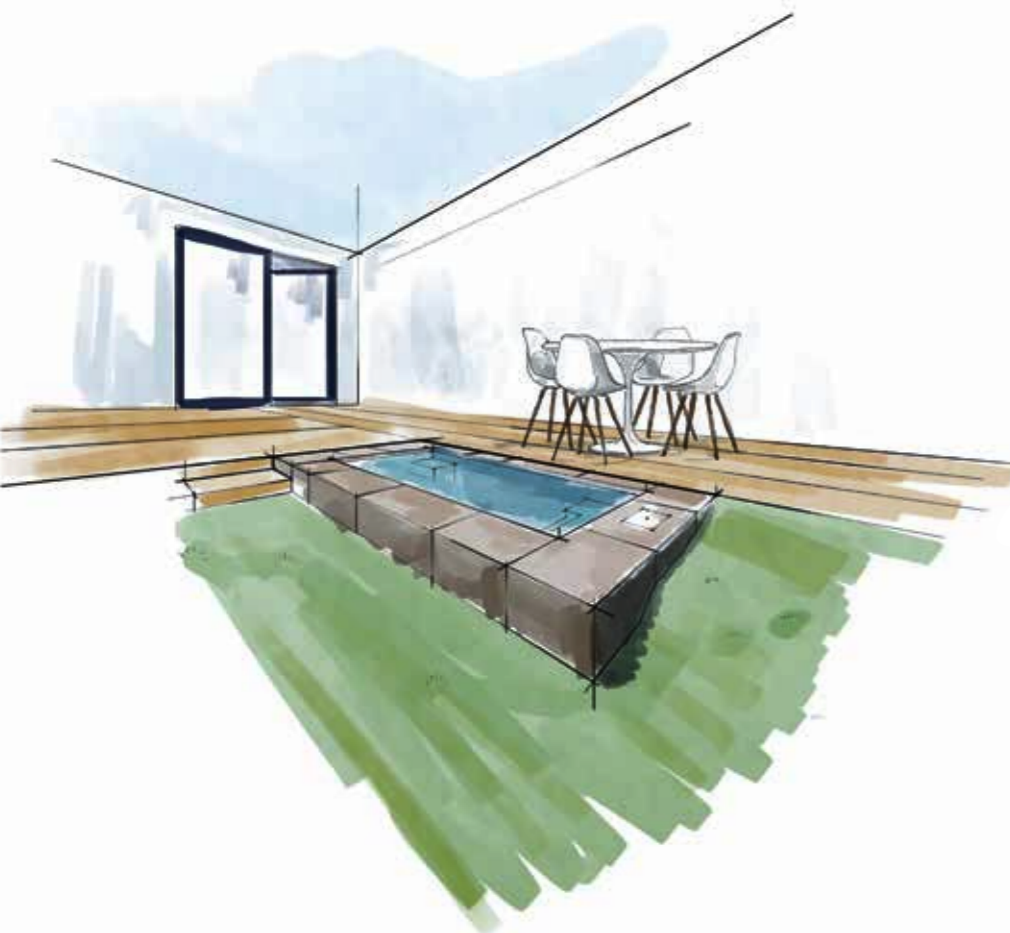

Dank integrierter Pooltechnik und Aufstiegsleiter genügt eine Stromzuleitung und fertig.



PILETA.plane

Bei kompakten Verhältnissen weiß Pileta.plane zu beeindrucken. Mit hohem Designanspruch lässt sich so auch ein Terrasseneinbau einfach realisieren.

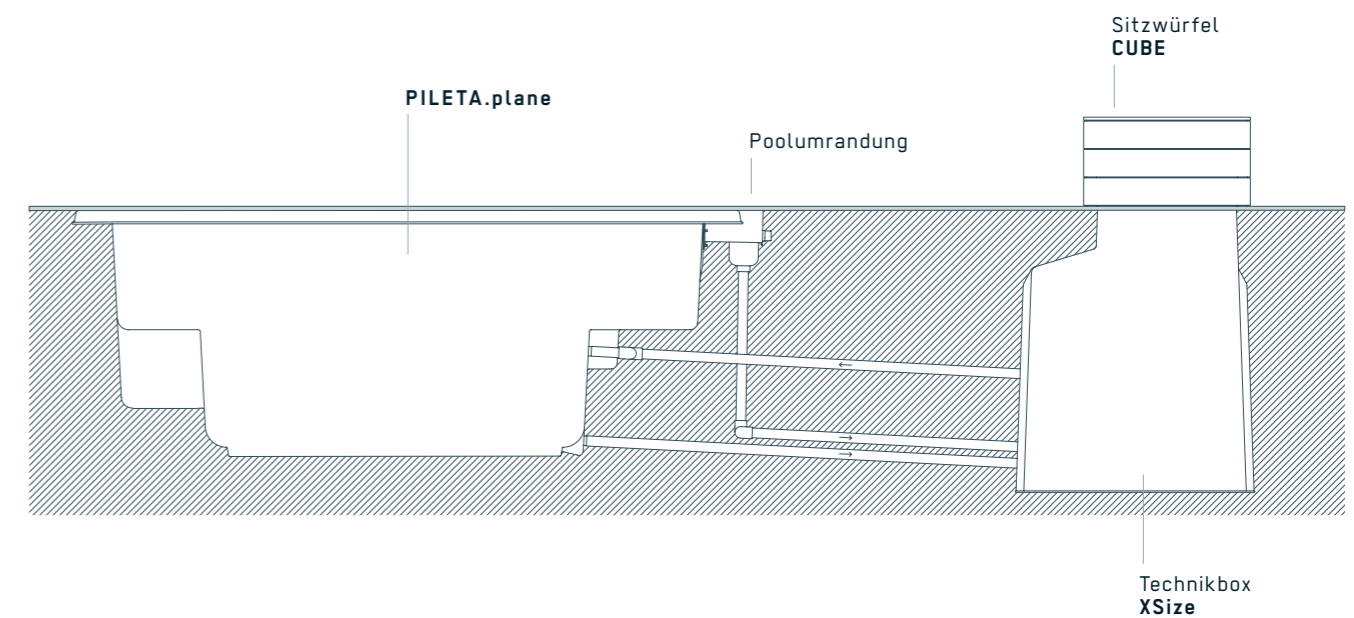
Ihr intimer Wellnessbereich für heiße Tage und Nächte, oder auch nach der Sauna. Mit der richtigen Pooltechnik genießen Sie Pileta problemlos das ganze Jahr über.



PILETA.level

Mit Pileta.level bestimmen Sie die Einbauhöhe individuell. Bauen Sie zum Beispiel den Pool im Anschluss an die Terrasse und als Abgrenzung zum Gartenniveau für einen harmonischen Übergang ein.

Die Poolumrandung aus Feinsteinzeug bietet sich als praktische Sitz- und Liegefläche an, die optionale Technikbox XSize mit Schachtabdeckung beherbergt Filter und Pumpe.



MERKMALE

HIGHLIGHTS IHRES LEIDENFROST POOLS



EDGE

Die Beckenform weist so enge Eckradien auf, dass keine besonderen Beckenrandabdecksteine benötigt werden. Das Terrassenpflaster kann über den Poolrand gearbeitet werden. 2,7 cm Becken-Überhang der Steinplatten decken den Rand perfekt ab und bilden zugleich eine praktische Wasserschwallkante.



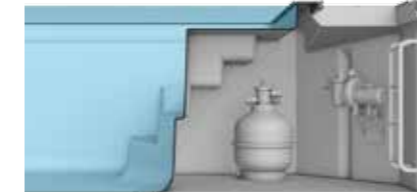
FLATZONE

Die im Einstiegsbereich integrierte Flachwasserzone (flatZONE) ermöglicht einen bequemen Einstieg, bietet ein erfrischendes Sonnendeck für Erwachsene und eignet sich als idealer Plantschbereich für Kinder. Je nach Pooltyp beträgt der Wasserstand in dieser Zone zwischen 8–18 cm.



TSC

Das integrierte Technischacht System (LEIPO TSC System) ist eine kompakte und einfache Lösung für einen Technischacht direkt beim Pool – ohne baulichen Aufwand. Der begehbare und verriegelbare Einstiegsdeckel und die Einstiegsleiter sind bereits werksseitig vormontiert, sodass die Pooltechnik sofort installiert werden kann.



MSC

Das optionale Modulschacht System (LEIPO MSC System) ist eine geräumige Technischacht Lösung direkt beim Pool – ohne baulichen Aufwand. Die Einstiegsleiter ist werksseitig vormontiert und die Pooltechnik kann sofort installiert werden. Der Einstiegsdeckel wird passend zur Poolumrandung gewählt und bauseits installiert.



ROLLO

Die optionale Unterflurabdeckung ist die eleganteste Form der Poolabdeckung. Per Knopfdruck schließt sich die Lamellenabdeckung und legt sich schützend über den Pool. Die Lamellen des Rollladens sind luft- und wasserdichte Hohlkammerprofile aus PC oder PVC mit exzellenten Isolationseigenschaften.



TWS


Das optionale Top Waterline System (LEIPO TWS) ermöglicht maximalen Wasserstand mit einfacher Technik. Mit einem LEIPO TWS Skimmer kann eine 3 cm hohe Wasserkante erreicht werden.



FLAT

Der optionale LEIPO flatSKIM ist eine formschöne Skimmervariante und ermöglicht eine 7 cm hohe Wasserkante bei Becken mit LEIPO TSC System.

AUSSTATTUNG & TECHNIK



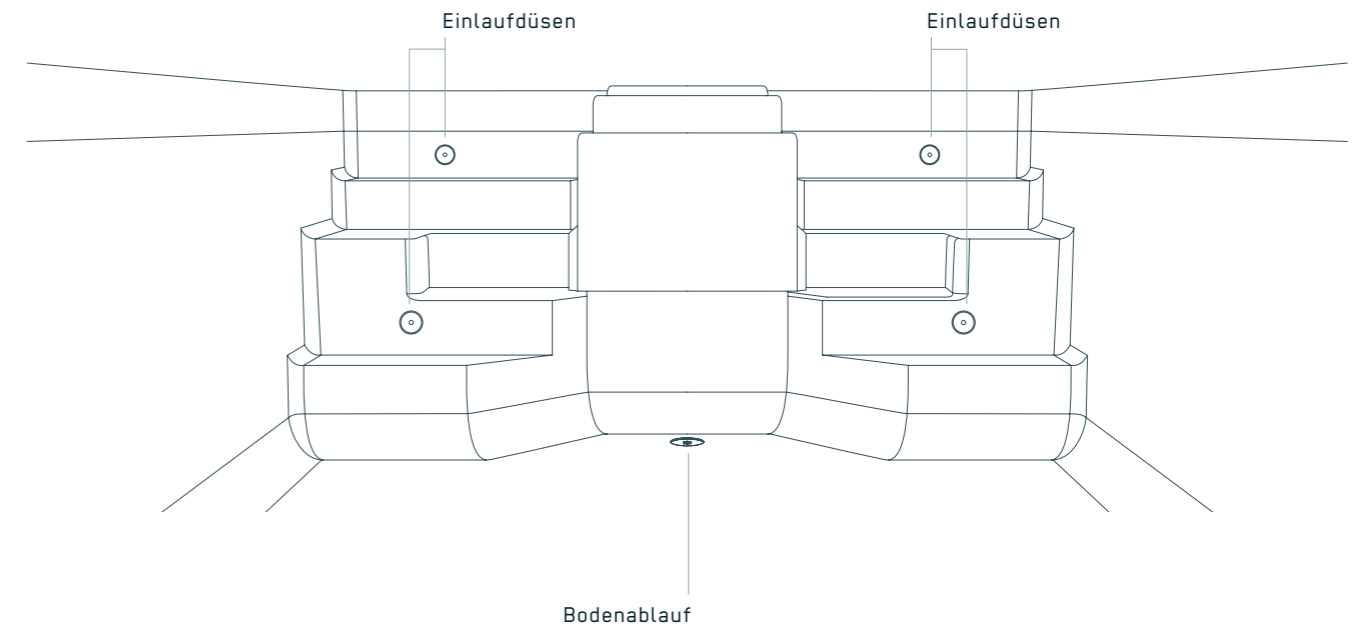
Visualisierung

GRUNDAUSSTATTUNG

BESTENS GERÜSTET FÜR MAXIMALES BADEVERGNÜGEN

Grundvoraussetzung für eine funktionierende Wasseraufbereitung ist die Umwälzung und Filtration des Beckenwassers. Hierzu werden prinzipiell 3 unterschiedliche Grundeinbauteile in Ihrem Leidenfrost Pool benötigt. Über einen Skimmer, sowie einen Bodenablauf wird das Beckenwasser angesaugt und nach dem Filterprozess dem Becken über mehrere Einströmdüsen wieder zugeführt.

Neben dem funktionalen Aspekt sollte auch der ästhetische Anspruch nicht auf der Strecke bleiben. Vor allem der Skimmer hat großen Einfluss auf das Erscheinungsbild Ihres Pools. Weniger Abstand vom Beckenrand zur Wasserkante hebt Ihren Badespaß auf die nächste Ebene. Was mit dem LEIPO flatSKIM begann, findet in dem von Leidenfrost entwickelten Top Waterline System (LEIPO TWS) seinen Höhepunkt – bei einer unglaublichen Wasserkante von bis zu 3 cm. Den LEIPO TWS Skimmer gibt es als Option bei allen Leidenfrost Pools (ausgenommen LEIPO TSC System).



BODENABLAUF

- LEIPO II V4A

EINLAUFDÜSE

- Standard KS
- Edition Gbz10/V4A
- LEIPO flatFLOW 3.0 V4A
- LEIPO flatFLOW 4.0 Gbz10/V4A

SKIMMER

- Standard KS
- Standard KS/V4A
- LEIPO flatSKIM II V4A
- LEIPO TWS V4A

SKIMMER

OBERFLÄCHENABSAUGER MIT NIVEAU



STANDARD KS

Der Standard KS Oberflächensauger ist eine schlichte Skimmervariante aus hochwertigem Kunststoff und bietet eine hohe Wasserkante von bis zu 10 cm.



STANDARD KS/V4A

Der Skimmergrundkörper entspricht dem Standard KS, jedoch mit einer Sichtblende aus Edelstahl.



LEIPO FLATSKIM II V4A

Der LEIPO flatSKIM von Leidenfrost ist eine formschöne Skimmervariante und ermöglicht einen hohen Wasserstand bei Becken mit LEIPO TSC System.

- Hohe Wasserkante von bis zu 7 cm möglich.
- Form und Material vermitteln ansprechende Optik.
- Exklusiv für Pools von Leidenfrost.



LEIPO TWS V4A

Das Top Waterline System von Leidenfrost (LEIPO TWS) ermöglicht maximalen Wasserstand mit einfacher Technik. Ein LEIPO TWS Skimmer bietet eine maximale Wasserstandslinie von 3 cm und vermittelt das Gefühl von Freiheit. Der Poolrand verschwindet nahezu und die Umgebung rückt scheinbar bis zum Poolrand.

- Extrem hohe Wasserkante von bis zu 3 cm möglich.
- Verleiht dem Pool „Infinity“-Charakter.
- Wirtschaftliche Alternative zu einem Überlaufbecken.
- Form und Material vermitteln ansprechende Optik.
- Exklusiv für Pools von Leidenfrost.





BELEUCHTUNG

LICHT AN, ALLTAG AUS

Die richtige Poolbeleuchtung lädt abends zum Verweilen am Becken ein, Urlaubsgefühle werden geweckt und man genießt im sanften Abendlicht das warme Wasser. Lassen Sie einen hektischen Tag entspannt bei einer abendlichen Runde im Pool ausklingen. Das Leidenfrost Unterwasserscheinwerfer-Sortiment sorgt dabei jederzeit für die richtige Stimmung.

FORMA LED-SCHEINWERFER

- 7.5 W
- 7.5 RGBW



FLATLED LED-SCHEINWERFER

- 7.8 W
- 7.8 RGBW



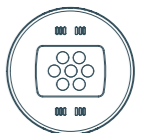
VOLTA LED-SCHEINWERFER

- 7.5 W
- 7.5 RGBW



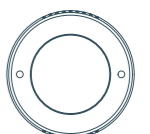
LAHME LED-SCHEINWERFER

- 21er POWER LED
- 21er POWER LED RGB



LAHME HALOGENSCHEINWERFER


- 2 X 50 W



GRIFFE UND HALTESTANGEN

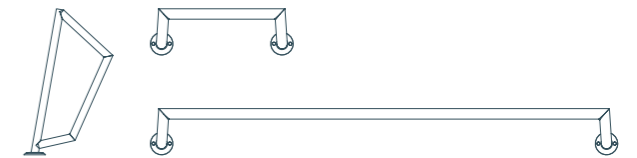
ALLES IM GRIFF

Hochwertiger Edelstahl und die ansprechende Linienführung machen die Leidenfrost Griffbögen und Haltestangen zu echten Designobjekten. Natürlich bieten die Griffbögen sicheren Halt und die Haltestangen dienen als Anhaltspunkt für Wassergymnastik oder sorgen für eine entspannte Massageposition. Vielmehr jedoch sind sie ein Blickfang und Gestaltungselement für den anspruchsvollen Poolbesitzer.



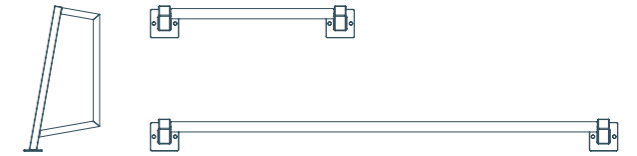
TIRO

- Griffbogen TIRO
- Haltestange TIRO 480
- Haltestange TIRO 1500



TONDO

- Griffbogen TONDO
- Haltestange TONDO 600
- Haltestange TONDO 1500



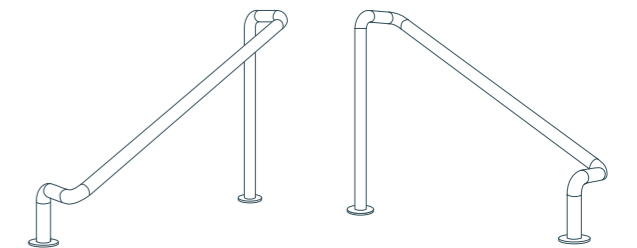
ALTO

- Haltestange ALTO 1600
- Für LOFT 2.7 S, 2.8 S und Pooltyp Linea.
(Nur in Kombination mit MSC Schacht empfohlen.)



PASO

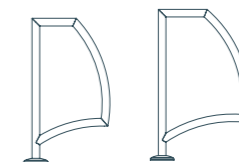
- Handlauf PASO
- Extra langer Griff, über die ganze Stufenlänge nutzbar. In Ausführung L bzw. R verfügbar.



Ausführung R (rechts)

FRESCO

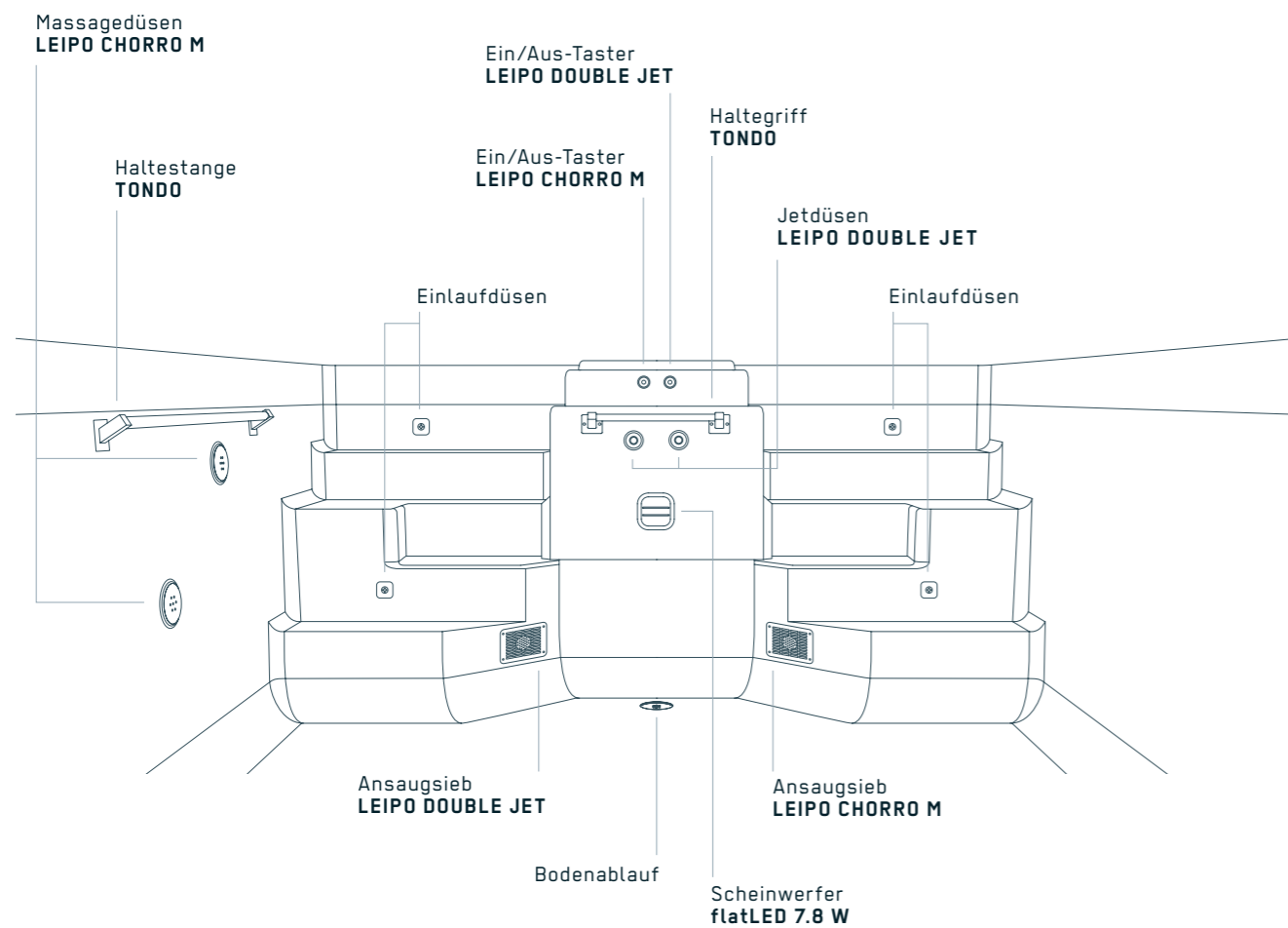
- Griffbogen FRESCO
- Griffbogen FRESCO XL



WELLNESS

IHRE ENERGIEQUELLE

Ein Leidenfrost Pool ist ein Ort der Entspannung und des Wohlbefindens. Auf Wunsch ist er auch Ihr persönliches Spa. Mit einer Gegenstromanlage können Sie bequem mehrere Runden im Pool schwimmen, ohne auch nur einmal wenden zu müssen. Und wenn Ihnen einmal nicht nach Schwimmen ist, sorgen die integrierten Massagedüsen für maximale Entspannung. Wählen Sie aus mehreren Wellnesspaketen und genießen Sie Entspannung pur.



GEGENSTROM

FÜR SPORTLICHE

So einfach wird Ihr Leidenfrost Pool zum Trainingsbecken. Die Edelstahl Jet-Düse sorgt für kraftvolle Gegenströmung selbst für geübte Schwimmer. Die klassische Variante LEIPO JET mit einer Düse sorgt für eine leichte Strömung im Pool. Die stärkere Gegenschwimmanlage LEIPO DOUBLE JET, für die Sportlichen, umfasst zwei Jet-Düsen und eine kraftvollere Kreiselpumpe.

Ein Knopfdruck und Sie aktivieren Ihr persönliches Fitnessprogramm. Entweder sportliches Schwimmen vor der schwenkbaren Jetdüse oder Relaxen mit zwei vitalisierenden Massagedüsen und einer Sprudeldüse im Stufenbereich.



LEIPO JET – Gegenstromanlage

- 1 Piezo Taster V4A
- 1 Jet-Massagedüse Gbz10, Blende V4A
- 2 Ansaugsiebe V4A inkl. Einbaugehäuse V4A



LEIPO DOUBLE JET – Gegenstromanlage

- 1 Piezo Taster V4A
- 2 Jet-Massagedüsen Gbz10, Blende V4A
- 2 Ansaugsiebe V4A inkl. Einbaugehäuse V4A



LEIPO WELLNESS – Jetmassageanlage

- 1 Piezo Taster V4A
- 1 Jet-Massagedüse Gbz10, Blende V4A
- 2 Massagedüsen Gbz10, Düsenblende 6-Loch V4A
- 1 Sprudeldüse Gbz10 mit Feinlochblende V4A
- 2 Ansaugsiebe V4A inkl. Einbaugehäuse V4A



LEIPO DOUBLE WELLNESS – Jetmassageanlage

- 1 Piezo Taster V4A
- 2 Jet-Massagedüsen Gbz10, Blende V4A
- 2 Massagedüsen Gbz10, Düsenblende 6-Loch V4A
- 1 Sprudeldüse Gbz10 mit Feinlochblende V4A
- 2 Ansaugsiebe V4A inkl. Einbaugehäuse V4A



MASSAGEANLAGE FÜR GENIESSER

Ihr Allround-Verwöhnpaket. Zwei individuell montierte Wandmassagedüsen aus Edelstahl sorgen mit einer kräftigen, wohltuenden Massage für Entspannung, während die am Poolrand platzierte Schwalldusche Ihre Hals- und Nackenmuskeln massiert. Bedient wird dieses Wellnesswunder bequem über den im Pool montierten Edelstahltaster.



LEIPO AERO – Luftsprudelanlage

1 Luftsprudeldüse „balance“ aus Edelstahl, 12 m³/h, am Boden im Einstiegsbereich montiert, Ein/Aus Taster aus Edelstahl.



LEIPO CHORRO M – Massageanlage

2 Massagedüsen „balance“ aus Edelstahl, 12 m³/h, mit Luftventil, Wandmontage, Ein/Aus Taster aus Edelstahl, 2 Ansaugsiebe mit Einbaugehäuse aus Edelstahl.

passende Haltestange: TIRO/TONDO 1500, siehe S. 61



LEIPO CHORRO S – Schwallanlage

Edelstahl-Schwalldusche aus Edelstahl (Einbausatz eigestellt), Ein/Aus Taster aus Edelstahl, 2 Ansaugsiebe mit Einbaugehäuse aus Edelstahl.

passende Haltestange: TIRO/TONDO 1500, siehe S. 61



LEIPO CHORRO MS – Massageschwallanlage

2 Massagedüsen „balance“ aus Edelstahl, 12 m³/h, mit Luftventil, Wandmontage, Schwalldusche aus Edelstahl, Ein/Aus Taster aus Edelstahl, 2 Ansaugsiebe mit Einbaugehäuse aus Edelstahl.

passende Haltestange: TIRO/TONDO 1500, siehe S. 61



ABDECKUNG

GANZ ENTSPANNT

Ganz entspannt, auch wenn Sie nicht im Pool sind. Mit den bewährten Poolabdeckungen haben Sie die Gewissheit, dass Ihr Pool bestens geschützt ist. Unsere Abdeckungsoptionen garantieren, dass nichts im Wasser landet, das Ihr Badevergnügen trüben könnte. Außerdem kühlt das Wasser langsamer aus und Sie können sich schon am Abend auf den morgendlichen Sprung ins Becken freuen.

Bei Leidenfrost können Sie aus vielen exklusiven Poolabdeckungsvarianten wählen. Vom integrierten Unterflurrollo bis zur manuellen Plane decken wir alle Typen ab.

- Unterflurrollo
Sitzbank Stone
Sitzbank KS
- Schwimmbadhallen
- Rollschutz



1 Schwimmbadhalle mit Unterflurrollo

2 Unterflurrollo mit Sitzbank Stone

3 Rollladen

4 Rollschutz

5 Schwimmbadhalle





RÄUMLICHES DENKEN

SAUBERE LÖSUNGEN FÜR DIE POOLTECHNIK

Die beste Pooltechnik ist die, die man nicht sieht, die aber einwandfrei funktioniert. Das LEIPO TSC System und das LEIPO MSC System bieten genau das: Die gesamte Pooltechnik findet im stilvollen Stufenelement Platz, unsichtbar im Betrieb und geräumig bei Wartungen.

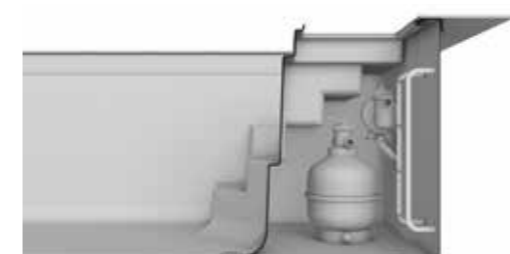
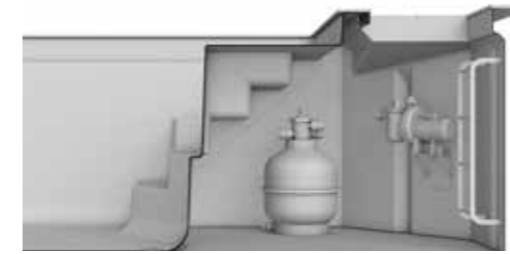
Mit dem LEIPO MSC System gibt es eine externe Technischachtvariante auch für die Modellreihen Cayo, Linea, Playa, Thelo und Onda, sowie für das LOFT 2.7 S und 2.8 S. Der markante Unterschied des LEIPO MSC System zum LEIPO TSC System ist, dass auf den ersten Blick kein Einstiegsdeckel im Stufenbereich sichtbar ist. Außerdem kann beim außenliegenden Schachteinstieg das LEIPO TWS System verbaut werden.



WARUM IST EIN SCHACHT AM POOL EMPFEHLENSWERT?

Auch wenn die Schwimmbadtechnik „extern“, das heißt im Keller, Haus oder Gartenhaus untergebracht ist, sollte ein Technischacht beim Becken errichtet werden. Die Vorteile überwiegen jedenfalls. Die Pumpen für Wasserattraktionen können direkt beim Becken montiert werden. Durch die kurzen Wege werden Rohrleitungsverluste gering gehalten.

Ein direkt am Pool angeschlossener Technischacht ermöglicht den Zugang zur Beckenaußenseite und somit jederzeit das Nachrüsten von technischen Ausstattungen. Die Restentleerung der Rohrleitungen kann einfach im Schacht erfolgen. Der Technischacht kann als Kontroll- und Pumpschacht, sowie als Verteilerschacht für die Gartenanlage nützlich sein.



MSC

Das optionale Modulschacht System (LEIPO MSC System) ist eine geräumige und saubere Lösung für einen Technischacht direkt beim Pool – ohne baulichen Aufwand. Die Einstiegsleiter ist bereits werksseitig vormontiert und die Pooltechnik kann sofort installiert werden. Der Einstiegsdeckel muss entsprechend der Poolumrandung ausgewählt und bauseits installiert werden.

TSC

Das integrierte Technischacht System (LEIPO TSC System) ist eine kompakte und einfache Lösung für einen Technischacht direkt beim Pool – ohne baulichen Aufwand. Der Einstiegsdeckel und die Einstiegsleiter sind bereits werksseitig vormontiert, sodass die Pooltechnik sofort installiert werden kann.

TECHNIKBOX

Die LEIPO TECHNIKBOX ist eine individuelle, multifunktionale Schachtvariante. Falls Ihnen kein externer Raum für die Pooltechnik zur Verfügung steht, bietet Ihnen dieser Fertigschacht aus Faserverbundkunststoff reichlich Platz, auch abseits des Pools. Dieser 4-seitig geschlossene Unterflur-Verteilerschacht kann auch für diverse andere technische Lösungen genutzt werden.

DIE VORTEILE DER SCHACHTSYSTEME IM ÜBERBLICK

	MSC	TSC	TECHNIKBOX
▪ Schneller Pooleinbau und umgehende Technikmontage	✓	✓	✓
▪ Kein baulicher Aufwand für Schacht- und Deckenkonstruktion	✓	✓	✓
▪ Bietet ausreichend Platz für die gesamte Pooltechnik	✓	✓	✓
▪ Alle Einbauteile im Stufenbereich sind frei zugänglich und somit leicht zu warten	✓	✓	
▪ Attraktionen im Stufenbereich sind jederzeit nachrüstbar	✓	✓	
▪ Zusätzliche Verwendung als Pump- und Verteilerschacht	✓	✓	✓
▪ Exklusiv für Pools von Leidenfrost	✓	✓	
▪ Schachteinstieg verschwindet in der Poolumrandung	✓		✓
▪ Schachteinstieg erfolgt über einen, im Stufenbereich integrierten, GFK-Deckel in Poolfarbe		✓	
▪ Bietet ausreichend Platz für weitere Gartentechnik	✓		✓
▪ LEIPO TWS System kann verbaut werden	✓		✓



MASSARBEIT

EINFACHER EINBAU IN REKORDZEIT

BAUGRUBE

Leidenfrost steht für Präzision und absolute Passgenauigkeit. Darum muss die Baugrube in der Regel auch nur genau so groß sein wie das obere Beckenausmaß. Einen exakten Plan für die Aushub- bzw. Schachtkonfiguration erhalten Sie bei Auftragserteilung.

FUNDAMENT

Eine Bodenplatte aus armiertem Beton bildet das Fundament für Ihren Leidenfrost Pool. Bei normalen Einbaubedingungen beträgt die Sohlenstärke ca. 15 cm. Die Betonsohle muss estrichglatt, plan und mit angegebener Ablaufaussparung ausgeführt werden und wird dann mit Wärmedämmplatten aus Polystyrol-Hartschaumstoff mit einer Stärke von 3 cm ausgelegt. Bei Grundwassergefahr bzw. Hangwasser sind besondere Vorkehrungen zu treffen. Eine Drainage mit entsprechender Ableitung, Bodenventile, sowie ein Kontroll- und Pumpschacht sind nach örtlicher Gegebenheit herzustellen. Für exponierte Einbauvarianten sind außerdem Statikberechnungen erforderlich.



LIEFERUNG & EINBAU

Auch beim Transport überlassen wir nichts dem Zufall. Leidenfrost Pools werden mit dem firmeneigenen Spezialtransporter zugestellt. Je nach Zufahrtsmöglichkeit bzw. Baugrubenentfernung von der Grundstücksgrenze wird der Pool per Autokran oder Spezialkran versetzt. Das Becken wird in der Baugrube auf die vorbereiteten Wärmedämmplatten gesetzt und eingerichtet. Nach der Endkontrolle erfolgt die technische Installation.

HINTERFÜLLUNG

Das auf Dichtheit geprüfte Schwimmbecken wird nach und nach mit Wasser gefüllt und etappenweise mit erdfeuchtem Magerbeton bzw. mit Thermotec pooltec Wand hinterfüllt. Die Beckenwände müssen während des Hinterfüllens laufend auf Geradlinigkeit geprüft werden. Jeder Leidenfrost Pool ist so einzubauen, dass er weder im gefüllten, noch im leeren Zustand einer Beanspruchung durch äußere Kräfte ausgesetzt ist.


REINIGUNG UND PFLEGE

Nach den Bauarbeiten ist das schmutzige Bauwasser abzulassen und das Becken gründlich zu reinigen. Zementstaub und Mörtelreste können den Filtersand verunreinigen und damit wirkungslos machen. Die Filteranlage übernimmt die physikalische Wasseraufbereitung, entfernt Verschmutzungen und hält das Wasser klar. Sofort danach erfolgt die chemische Wasserpflege, um Kalkablagerungen und Algenbildung zu vermeiden.



DETAILLIERTE INFORMATIONEN

erhalten Sie von Ihrem Fachberater bzw. in der dreiteiligen Leidenfrost Bedienungsanleitung.



LEIDENFROST EGGENBURG

ÖSTERREICH

Erleben Sie die Trends der Saison live und direkt – modernste Schwimmbadtechnik und exklusive Accessoires im Trendgarten Eggenburg. Außerdem präsentieren wir sämtliche Leidenfrost Pooldesigns in den verschiedenen Farbvarianten in Österreichs größtem Poolpark.

Alle Becken werden in Eggenburg hergestellt – unsere Fertigung befindet sich direkt neben dem Poolpark in der Johann Leidenfrost-Straße 1. Sowohl der Poolpark als auch der Trendgarten sind täglich geöffnet und frei zugänglich. Persönliche Beratung und Führungen nach Voranmeldung.



Erleben Sie bei einer Führung durch die Leidenfrost Poolmanufaktur in Eggenburg wie unsere Becken in Handfertigung erzeugt werden.

WIR FREUEN UNS AUF IHREN BESUCH

Bürozeiten:
Montag bis Freitag 8.00 bis 17.00 Uhr

3730 Eggenburg, Josef Wimmer-Straße 1-4
+43 (0) 2984 / 2689

LEIDENFROST EICHENDORF

DEUTSCHLAND

Tauchen Sie ein in die Welt von Leidenfrost und erleben Sie höchste Qualität, innovative Schwimmbadtechnik und ausgewählte Accessoires in unserem Trendgarten in Eichendorf.

Der Trendgarten ist täglich geöffnet und frei zugänglich. Persönliche Beratung und Führungen nach Voranmeldung.



WIR FREUEN UNS AUF IHREN BESUCH

Bürozeiten:

Montag bis Donnerstag 8.00 bis 17.00 Uhr

Freitag 8.00 bis 15.00 Uhr

94428 Eichendorf, Gutenbergstraße 1

+49 (0) 9952 / 933 7887



» Wir stehen auf
30 Jahre Garantie.




LOFT

LOFT 1.10

Länge 1000 cm
Breite 400 cm
Tiefe 140 cm
Volumen 39,8 m³

OPTIONAL

- LEIPO MSC System
- Unterflurrollo
- integrierte Sitzbank

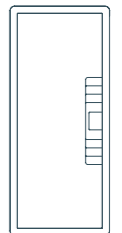


LOFT 1.8 S

Länge 883 cm
Breite 383 cm
Tiefe 147 cm
Volumen 35,7 m³

OPTIONAL

- LEIPO MSC System
- Unterflurrollo
- integrierte Sitzbank



LOFT 2.7 S

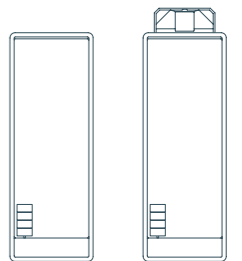
Länge 760 cm
Breite 320 cm
Tiefe 144 cm
Volumen 26,8 m³

LOFT 2.8 S

Länge 880 cm
Breite 320 cm
Tiefe 144 cm
Volumen 31,5 m³

OPTIONAL

- LEIPO MSC System
- Unterflurrollo



X SIZE

PILETA

Länge 340 cm
Breite 190 cm
Tiefe 125,5 cm
Volumen 4,2 m³



CAYO

CAYO 800

Länge 800 cm
Breite 380 cm
Tiefe 151 cm
Volumen 34,9 m³

CAYO 900

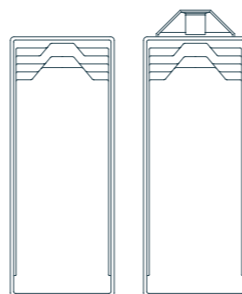
Länge 900 cm
Breite 380 cm
Tiefe 152 cm
Volumen 39,9 m³

CAYO 1000

Länge 1000 cm
Breite 400 cm
Tiefe 155 cm
Volumen 46,4 m³

OPTIONAL

- LEIPO MSC System
- LEIPO TWS Skimmer
- Unterflurrollo
- integrierte Sitzbank



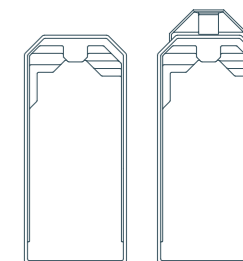
ONDA

ONDA 880

Länge 880 cm
Breite 393 cm
Tiefe 155 cm
Volumen 39,5 m³

OPTIONAL

- LEIPO MSC System
- LEIPO TWS Skimmer
- Unterflurrollo
- integrierte Sitzbank



LINEA

LINEA 550

Länge 550 cm
Breite 340 cm
Tiefe 152 cm
Volumen 20,8 m³

LINEA 660

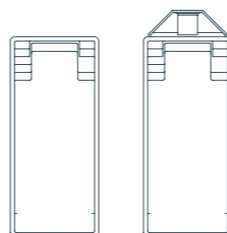
Länge 660 cm
Breite 340 cm
Tiefe 152 cm
Volumen 25,7 m³

LINEA 770

Länge 770 cm
Breite 340 cm
Tiefe 152 cm
Volumen 30,6 m³

OPTIONAL

- LEIPO MSC System
- LEIPO TWS Skimmer
- Unterflurrollo
- integrierte Sitzbank



AVALOS

AVALOS 750.TSC

Länge 750 cm
Breite 358 cm
Tiefe 152 cm
Volumen 27,5 m³

AVALOS 850.TSC


Länge 850 cm
Breite 388 cm
Tiefe 153 cm
Volumen 34,9 m³

AVALOS 950.TSC

Länge 950 cm
Breite 388 cm
Tiefe 153 cm
Volumen 39,7 m³

OPTIONAL

- Unterflurrollo
- integrierte Sitzbank



Inklusive Haltestange ALTO 1600 aus Edelstahl

PLAYA

PLAYA 700

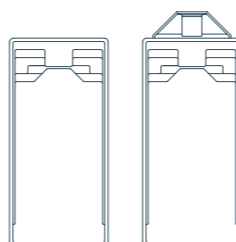
Länge 700 cm
Breite 350 cm
Tiefe 153 cm
Volumen 26,9 m³

PLAYA 800

Länge 800 cm
Breite 380 cm
Tiefe 153 cm
Volumen 34,5 m³

OPTIONAL

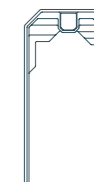
- LEIPO MSC System
- LEIPO TWS Skimmer
- Unterflurrollo
- integrierte Sitzbank



CALETA

CALETA 680.TSC

Länge 680 cm
Breite 340 cm
Tiefe 150 cm
Volumen 22,5 m³



THELO

THELO 600

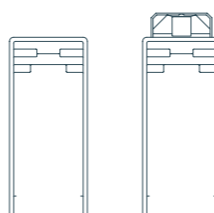
Länge 600 cm
Breite 300 cm
Tiefe 145 cm
Volumen 18,2 m³

THELO 700

Länge 700 cm
Breite 300 cm
Tiefe 145 cm
Volumen 21,8 m³

OPTIONAL

- LEIPO MSC System
- LEIPO TWS Skimmer
- Unterflurrollo
- integrierte Sitzbank



RIVA

RIVA 700.TSC

Länge 700 cm
Breite 350 cm
Tiefe 153 cm
Volumen 25,9 m³

OPTIONAL



TELLINA

TELLINA 814

Länge	814 cm
Breite	380 cm
Tiefe	152 cm
Volumen	34,2 m ³



SOLANA


SOLANA 740

Länge	740 cm
Breite	375 cm
Tiefe	155 cm
Volumen	29,6 m ³



BECKENFARBEN

PAPYRUS



Die klassische Poolfarbe – durch die Lichtbrechung bekommt das Wasser im Schwimmbecken das typische Poolblau. Vielfältig kombinierbar mit Holz oder Stein.

PLATINO



Die neue Leidenfrost Uni-Farbe als spannende Alternative zur Poolfarbe Papyrus. Platino verleiht dem Wasser im Pool ein trendiges, cooles Betonblau.

GRANITO METALICO



Durch den Metallic Effekt funkelt das Wasser im Schwimmbecken förmlich. Licht verleiht diesem Farbton klare und erfrischende Reflektionen.

BASALTO METALICO



Glitzerpigmente in dem betongrau-blauen Poolfarbton verstärken den Eindruck sich in tiefblauem, glasklaren Meereswasser zu befinden.

ANTHRAZIT METALICO



Die dunkelste Farbe mit Metallic Effekt verleiht dem Poolwasser einen natürlichen Charakter. Hervorragend in Kombination mit Steineinfassung und Holzterrasse.



LEIDENFROST

— die Poolmanufaktur —

Leidenfrost Partner

LEIDENFROST - POOL GMBH

A-3730 Eggenburg
T +43(0)2984/2689
office@leidenfrost.at

Josef Wimmer-Straße 1-4
F +43(0)2984/3230
www.leidenfrost.at

 Folgen Sie uns auf Facebook