

OUTDOOR.
POOL.
LIVING.

LEIDENFROST
— die Poolmanufaktur —



ENDLICH
ANGEKOMMEN



Willkommen bei
Leidenfrost.

Österreichische
Pooltradition seit 1972.
Design, Entwicklung &
Produktion mit höchsten
Qualitätsansprüchen.



A handwritten signature in blue ink that reads "J. Poinstingl". The signature is written in a cursive, flowing style.

Johann Poinstingl
GF Leidenfrost-pool GmbH



IMPRESSUM

Herausgeber

Leidenfrost-pool GmbH
Josef Wimmer-Straße 1–4, A-3730 Eggenburg
T+43 (0) 2984 / 2689, F +43 (0) 2984 / 3230
office@leidenfrost.at, www.leidenfrost.at
FN 219909x, UID-Nummer ATU53614708

Für den Inhalt verantwortlich

GF Johann Poinstingl

Alle Maßangaben sind Außenmaße.

© 2021 Änderungen sowie Druckfehler vorbehalten.

Konzeption, Text, Grafik

Leidenfrost-pool GmbH

Druck

Druckerei Janetschek, Heidenreichstein

Fotos, Visualisierungen

Leidenfrost-pool GmbH, Harald Eisenberger,
Bernhard Raab, Klaus Vyhnaek, Susanne Stemmer,
Gabler Werbung Film GmbH, Tony Gigov, löwenzahn.ch,
Holzerdesign.at



INHALT

LEIDENFROST

Die virtuelle Welt von Leidenfrost	04
Geschichte	06
Qualität	08
Nachhaltigkeit	10
Design	12

KOLLEKTION

Avalos	16
Cayo	20
Linea	24
Playa	28
Thelo	32
Riva	36

LOFT

LOFT 1.10	40
LOFT 1.8 S	44
LOFT 2.7 S 2.8 S	48

XSIZE

Pileta	54
Unico	58

MERKMALE

62

EMPFEHLUNGEN

63

AUSSTATTUNG & TECHNIK

Grundausrüstung	66
Skimmer	68
Beleuchtung	70
Griffe Haltestangen	72
Wellness	74
Abdeckung	80
Schachtsysteme	84
Einbau	86

STANDORTE


88

POOLÜBERSICHT

94

IHR POOL IN 3D

DIE VIRTUELLE WELT VON LEIDENFROST




EIN LEIDENFROST POOL IM GARTEN

Kreieren Sie Ihr Outdoor-Wohnzimmer mit der APP POOLview von Leidenfrost live im eigenen Garten. Diese Augmented Reality APP erlaubt eine fotorealistische Darstellung der Leidenfrost Pools in Echtgröße und bietet die Möglichkeit zur Auswahl von Beckenfarbe und Art der Poolumrandung. Die Umgebung wird automatisch abgetastet und der ausgewählte Pooltyp erscheint.



EIN LEIDENFROST POOL IM KATALOG

Die POOLview APP von Leidenfrost bietet zusätzlich die Möglichkeit gekennzeichnete Poolmodelle im Katalog auch virtuell zu erleben. Das links gezeigte Symbol markiert die Bilder, welche mit der APP in 3D wiedergegeben werden. Die genaue Erklärung zum Download und zur APP-Nutzung finden Sie auf Seite 5.



FILME IM KATALOG

Erleben Sie die Leidenfrost-Welt auch als Video. Die QR-Codes im Katalog gelangen direkt auf unsere informativen Filme über das Unternehmen, neue Pooltypen, MSC-System und den Einbau eines Leidenfrost Beckens.



STARTEN SIE DIE VIRTUELLE TOUR

1. Schritt: INSTALLIEREN

Die Leidenfrost POOLview ist für Android und iOS Smartphones und Tablets geeignet. Laden Sie diese kostenlos im jeweiligen App-Store herunter und starten Sie diese.

2. Schritt: ÖFFNEN UND SCANNEN

Beim Öffnen der POOLview App erscheinen 4 Symbole.

Symbol POOL KATALOG aktiviert Ihre Kamera automatisch und Sie können die gekennzeichneten Bilder im Katalog scannen. Halten Sie Ihr Smartphone oder Tablet über die mit dem Icon gekennzeichneten Bilder (ca. 20 cm vom Bild entfernt) und schon erscheint Ihr virtueller Leidenfrost Pool vor Ihnen im Katalog.


Symbol POOL GARTEN lässt Sie einen Pooltyp auswählen. Tasten Sie die Umgebung in Ihrem Garten ab und platzieren Sie das Becken. Der gewählte Pooltyp erscheint in Originalgröße und Sie können nun Poolfarbe, Größe und Einfassung nach Belieben anpassen.

3. Schritt: KREATION UND INFOS

Zusätzlich informiert die App über unser Unternehmen und unsere Werte.

MADE IN EGGENBURG

Das 1948 von Johann Leidenfrost als Fassbinderei gegründete Unternehmen beschäftigt sich seit 1969 mit Kunststofftechnik. Bereits 1972 wurden die ersten Schwimmbecken aus glasfaserverstärktem Kunststoff gefertigt. Das Thema Schwimmbad wurde bei Leidenfrost innovativ weiterverfolgt und ausgebaut. 2001 wird aus dem Einzelunternehmen Leidenfrost die nach wie vor familiengeführte Leidenfrost-pool GmbH.



TRADITION & POOLGESCHICHTE

1948

Johann Leidenfrost sen. gründet in Eggenburg eine Fass- und Geschirrbinderei.

1969

Anschaffung der ersten Maschine zur Kunststoffverarbeitung. Parallel zum Binderbetrieb werden auch Kunststoffbehälter erzeugt und vertrieben.

1971

Der Gewerbeschein für die Herstellung von Behältnissen aus Kunststoff wird gelöst – der Umstieg auf die Produktion von Glasfiber-Bottichen und Weintanks beginnt.

1972

Produktion der ersten Schwimmbecken aus glasfaserverstärktem Kunststoff (GFK).

1978

Die neue Werkshalle für Kunststoffverarbeitung wird eröffnet.

1981

Errichtung einer zusätzlichen Montage- und Lagerhalle, um die steigende Nachfrage zu erfüllen.

1996

Großzügiger Neubau einer modernen Produktionsstätte (2.000 m²) auf einem 2,5 Hektar großen Industrieareal.

1999

Erstmals wird ein Becken mit dem LEIPO Technikschaft System (TSC) ausgeliefert.

2001

Aus der Einzelfirma Leidenfrost wird die Leidenfrost-pool GmbH mit den Gesellschaftern Johann Leidenfrost und Johann Poinstingl.

Expansion und Aufbau eines Händlernetzwerks in Österreich, Deutschland und Schweiz.

2006

Eröffnung des größten Pool-parks Österreichs mit 16 Ausstellungsbecken.

2008

Umbau des Schaugartens zum Trendgarten. Fünf schwimmbereite Pools, diverse Abdeckungs- und Einfassungsvarianten sowie viele weitere Ideen für die moderne Pool- und Gartenplanung laden Poolinteressierte ein.

2010

LOFT 1.10 – Das erste Einstück-Überlaufbecken geht in Produktion und legt damit den Grundstein für die innovative Beckenserie LOFT.

2012

Das LEIPO Modulschacht System (MSC) und das LEIPO Top Waterline System (TWS) kommen auf den Markt.

2014

Erweiterung der Produktionsstätte um 1.700 m² Hallenfläche. Umstellung der Wärmeversorgung der gesamten Produktion auf eine Biomassefeuerungsanlage mit Altholz.

Eröffnung des Trendgartens in Eichendorf (D) mit vier schwimmbereiten Pools und weiteren drei Ausstellungsbecken.

2017

Klare Linien, unverwechselbare Charakteristik und das perfekte Zusammenspiel unterschiedlicher Materialien stehen beim Designprozess im Vordergrund. Die neue LOFT Serie 2.7 S und 2.8 S repräsentiert den Trend der nächsten Jahre.

2019

Die Nachhaltigkeit beginnt bei der langen Lebensdauer der Produkte und deren Wiederaufbereitungsmöglichkeit, einer effizienten Wärmeversorgung der Produktion und endet schlussendlich bei der eigenen Stromversorgung mittels Photovoltaikanlage.



**30 JAHRE
GARANTIE**

- OSMOSE UND DICHTHEIT -



QUALITÄT

AUS ÖSTERREICH - SEIT 1972

Als familiengeführtes Unternehmen sind wir stolz auf unsere österreichischen Wurzeln. Seit über 45 Jahren werden alle Leidenfrost Pools in Handarbeit und mit größter Sorgfalt ausschließlich in Österreich am Standort Eggenburg produziert.

Die fugenlosen Becken werden in einem Stück aus Faser-verbundkunststoff (FVK) hergestellt. Dabei setzen wir auf qualifizierte Arbeitskräfte, modernste Fertigungsmethoden, hochwertige Rohmaterialien und eine gewissenhafte Qualitätskontrolle.

Die hohe Fertigungsqualität und ein starker Nachhaltigkeitsgedanke prägen auch die Bereiche Produktdesign und Produktqualität. Als Beweis unseres Anspruchs garantieren wir:

- 30 Jahre Garantie gegen Osmose und
- 30 Jahre Dichtheitsgarantie auf den Beckenkörper

** Nur gültig bei sachgemäßem Einbau und Betrieb lt. Bedienungsanleitung (3-teilig) sowie ausgefolgtem Qualitätszertifikat der Leidenfrost-pool GmbH.*



LEIDENFROST IST MITGLIED BEI





NACHHALTIGKEIT

RESSOURCENSCHONEND UND EFFIZIENT



Neben den hohen Qualitätsansprüchen und einer transparenten Firmenphilosophie ist es uns wichtig, Maßnahmen für den Klimaschutz zu setzen. Die Nachhaltigkeit beginnt bei der langen Lebensdauer der Produkte und deren Wiederaufbereitungsmöglichkeit, geht über die effiziente Wärmeversorgung der Produktionsstätte durch Rest- und Althölzer sowie Waldhackgut aus der Region und endet schlussendlich bei der eigenen Stromversorgung mittels Photovoltaikanlage.

Jährlich werden durch das Biomasse-Heizsystem 175 Tonnen CO₂ eingespart und Dank Photovoltaik-Anlage weitere 35 Tonnen CO₂ vermieden.



LEIP  **eco**
efficient, optimized & modern pool manufacturing









DESIGN

LEBENSRAUM GESTALTEN

Kann man Leidenschaft designen? Lebensqualität und Emotionen am Reißbrett skizzieren? Was als Vision begann, wurde über die Jahre zur faszinierenden Wirklichkeit. Bei Leidenfrost gestalten wir eine innovative Welt voller Lebensqualität und Ästhetik. Klare Linien, unverwechselbare Charakteristik und das perfekte Zusammenspiel unterschiedlicher Materialien stehen beim Designprozess im Vordergrund.

Vom Erstentwurf des Pools, über die passende Gestaltung der Einbauteile bis hin zum hauseigenen Formenbau verlassen wir uns auf unsere Erfahrung und bleiben unserem hohen Anspruch treu. Ab und zu führt uns dieser Anspruch auch zu renommierten Designstudios. Eine solche Zusammenarbeit hat zum Beispiel bei der Entwicklung des Beckentyps LOFT 1.8 S ein einzigartiges Ergebnis geliefert.

Unser neuestes Design-Highlight:

OYSTER - die Poolbar.

Das perfekte Zusammenspiel von Technik und Design. Platzsparende Pooltechnik im eleganten Outdoormöbel als Highlight auf Ihrer Terrasse. Jeder Anblick wird mit dem Gefühl belohnt, das Leben in vollen Zügen zu genießen.

KOLLEKTION



DESIGN BY LEIDENFROST

Alle Leidenfrost Pools sind Einstückbecken aus Faserverbundkunststoff (FVK) und werden ausschließlich in Eggenburg im Waldviertel produziert. Moderne Produktionsmethoden, hochwertiges Rohmaterial und eine umfassende Qualitätssicherung machen den Leidenfrost Pool zum absoluten Spitzenprodukt. Jedes Becken wird abschließend Heißluftkammer behandelt und erhält so eine absolut witterungsbeständige, glatte, pflege- und hautfreundliche Oberfläche. Die besonders kompakte, glasfaserverstärkte Bauweise sowie der spezielle Sandwichtaufbau und die tragenden Randelemente garantieren einen schnellen und kostengünstigen Einbau.



GUT ZU WISSEN

Alle Leidenfrost Pools verfügen über eine Treppenanlage, die hinsichtlich Rutschhemmung und Konstruktionsmaßen der ÖNORM EN 16582-1 entspricht. Weiters erfüllen alle Beckenkörper und Grundeinbauteile die Richtlinien der ÖNORM EN 16582-1 betreffend der Ecken- und Kantenausführung sowie der Vermeidung von Fangstellen.



AVALOS

AVALOS

Avalos zeigt Größe und vereint eine geräumige Schwimm- und Badefläche mit einer großzügigen flatZONE und dem optionalen Schachtsystem (MSC). Durch das klare Stufenkonzept und die gerade Linienführung wirkt der Pool geräumig und sorgt außerdem mit der Sitz- und Massagezone im Stufenbereich für viel Komfort und Erholung.

Optional sind der LEIPO TWS Skimmer, sowie ein Unterflurrollladen mit integrierter Sitzbank erhältlich.



AVALOS 750	750 / 358 / 152 cm 28,5 m ³
AVALOS 750.msc	750 / 358 / 152 cm 28,5 m ³
AVALOS 850	850 / 388 / 153 cm 36,2 m ³
AVALOS 850.msc	850 / 388 / 153 cm 36,2 m ³
AVALOS 950	950 / 388 / 153 cm 41,1 m ³
AVALOS 950.msc	950 / 388 / 153 cm 41,1 m ³

Beckenaußenmaße: (L / B / T) in cm | Volumen in m³, Wasserkante TWS

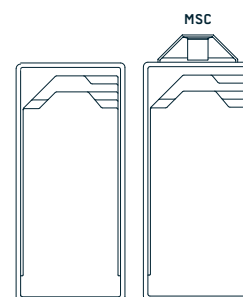
MERKMALE



EMPFEHLUNG



Erläuterung der Symbole ab Seite 62



HIGHLIGHTS BEI POOLTYP AVALOS

- Großzügige flatZONE im Stufenbereich.
 - Eleganter Unterflurrollladen mit Sitzbank integrierbar.
 - Optional mit praktischem Modulschacht (LEIPO MSC System) erhältlich.
-



- 1 Einbauvariante mit Stufenauftritt.
2 FlatZONE, perfekt zum Sonnenbaden und relaxen am Pool.



3



3 Ein Unterflurrollladen mit Sitzbank, die elegante Ergänzung zu Ihrem Pool.

4 Schwaller: Kraftvoller Wasserstrahl für wohltuhende Nackenmassagen mit LEIPO CHORRO S.

4



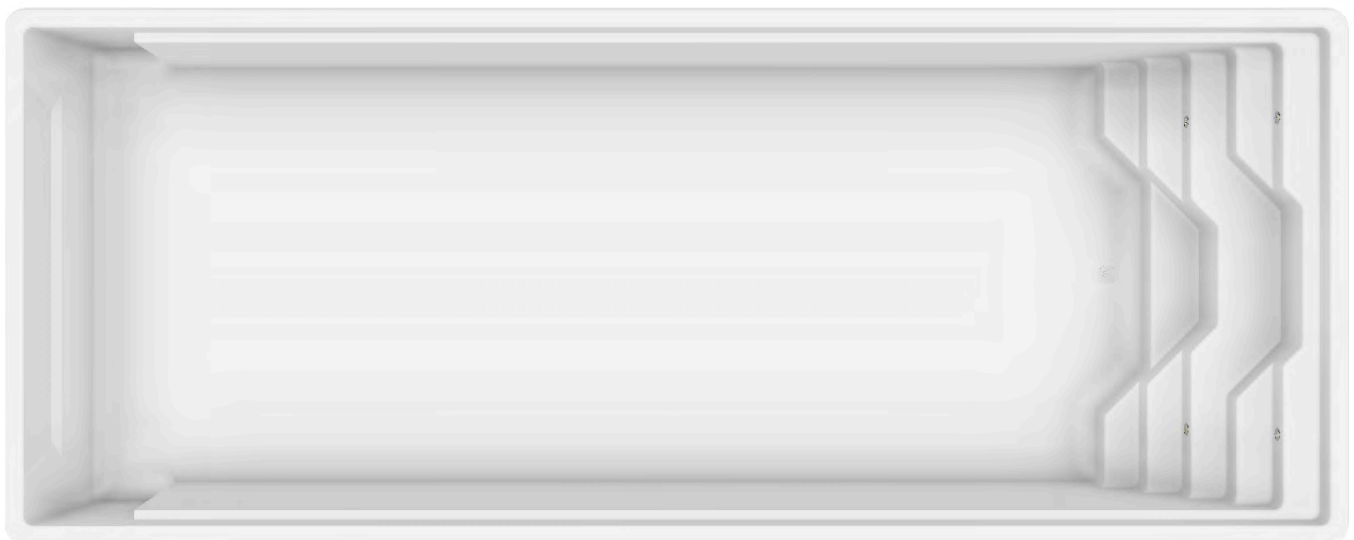


CAYO

CAYO

Cayo ist in drei Größen verfügbar, aber mit einer klaren Botschaft ausgestattet: Freiheit. Die großzügigen Maße und die klassische Eleganz lassen die Herzen von Familien und Puristen höher schlagen. Cayo bietet maximales Schwimmvergnügen und die symmetrisch aufgeteilte Treppe überzeugt als weitläufiger Einstiegs- und Wellnessbereich. Ein Erlebnis für ambitionierte Schwimmer wie auch für Genießer.

Optional ist das LEIPO MSC System, der LEIPO TWS Skimmer sowie ein Unterflurrollladen mit integrierter Sitzbank erhältlich.



CAYO 800	800 / 380 / 151 cm 34,9 m ³
CAYO 800.msc	800 / 380 / 151 cm 34,9 m ³
CAYO 900	900 / 380 / 152 cm 39,9 m ³
CAYO 900.msc	900 / 380 / 152 cm 39,9 m ³
CAYO 1000	1000 / 400 / 155 cm 46,4 m ³
CAYO 1000.msc	1000 / 400 / 155 cm 46,4 m ³

Beckenaußenmaße: (L / B / T) in cm | Volumen in m³, Wasserkante TWS

MERKMALE



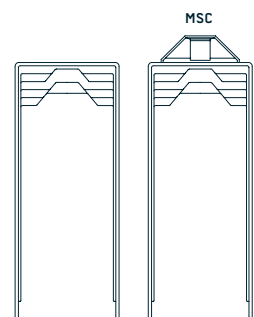
EDGE

EMPFEHLUNG



MSC TWS ROLLO

Erläuterung der Symbole ab Seite 62



HIGHLIGHTS POOLTYP CAYO

- Klassische Rechteckform mit symmetrischem Stufenbereich.
 - Großzügige zentrale Sitzstufe.
 - Cayo 1000 ist mit 10 x 4 m der größte Leidenfrost Pool.
 - Eleganter Unterflurrollladen mit Sitzbank integrierbar.
 - Optional mit praktischem Modulschacht (LEIPO MSC System) erhältlich.
-



- 1 3 cm Wasserkante mit dem LEIPO TWS Skimmer.
- 2 Der Pool Cayo bildet mit 10 m Länge den Mittelpunkt des Gartens.
- 3 Der Garten als Outdoorwohnzimmer.
- 4 Eingebettet in der Terrassenlage ist dieses Becken das Highlight.
- 5 Ein LED-Scheinwerfer setzt den Pool abends gekonnt in Szene.

4



KOLLEKTION

5





LINEA

LINEA

Die volle Schwimmlänge des Linea weiß zu überzeugen. Eine der vier Größen passt garantiert auch perfekt in Ihren Garten. Die reduzierte Form wirkt klar und modern. Der zweigeteilte Stufenbereich eröffnet eine freie Schwimmbahn über die gesamte Poollänge. Der entstandene Freiraum zwischen den beiden Einstiegstreppen ist mit einer praktischen Stehstufe und einer eleganten Edelstahl Haltestange verbunden. Ergänzt durch die optionale Massageanlage LEIPO Chorro M kann dieser Bereich als vollwertiger Wellnessbereich besonders effektiv genutzt werden. Das kleinste Becken dieser Serie ist im Goldenen Schnitt entworfen und dadurch besonders harmonisch und ausgewogen.

Optional sind das LEIPO MSC System, der LEIPO TWS Skimmer, sowie ein Unterflurrollladen mit integrierter Sitzbank erhältlich.



LINEA 550	550 / 340 / 152 cm 20,8 m ³
LINEA 550.msc	550 / 340 / 152 cm 20,8 m ³
LINEA 660	660 / 340 / 152 cm 25,7 m ³
LINEA 660.msc	660 / 340 / 152 cm 25,7 m ³
LINEA 770	770 / 340 / 146 cm 29,2 m ³
LINEA 770.msc	770 / 340 / 146 cm 29,2 m ³
LINEA 880	880 / 340 / 146 cm 33,8 m ³
LINEA 880.msc	880 / 340 / 146 cm 33,8 m ³

Inklusive Haltestange ALTO aus Edelstahl (ausg. bei SPORTIVO)
Beckenaußenmaße: (L / B / T) in cm | Volumen in m³, Wasserkante TWS

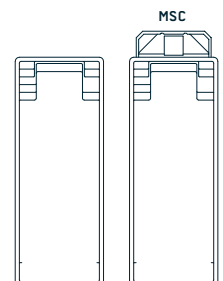
MERKMALE



EMPFEHLUNG




Erläuterung der Symbole ab Seite 62



HIGHLIGHTS POOLTYP LINEA

- Reduzierte Treppe – die gesamte Beckenlänge steht somit für Schwimmer zur Verfügung.
 - Inklusive hochwertiger Haltestange ALTO aus Edelstahl.
 - Stehstufe zwischen den Einstiegstreppen eignet sich besonders als Massagezone.
 - Goldener Schnitt als ästhetische Grundlage für das Linea 550.
 - Eleganter Unterflurrollladen mit Sitzbank integrierbar.
 - Optional mit praktischem Modulschacht (LEIPO MSC System) erhältlich.
-



- 1 Der natürliche Wassercharakter wird durch die Farbe Basalto metalico verstärkt.
- 2 Die geteilte Stufe ermöglicht Schwimmen über die gesamte Poollänge.
- 3 Einladende Abendstimmung mit LED Beleuchtung.



4 Klare Linien mit ansprechender Materialkombination.

5 Klassische Architektur mit zeitgemäßen Formen.





PLAYA

PLAYA

Der Alleskönner in der Leidenfrost Kollektion – hier kommt garantiert kein Badegast zu kurz. Playa ist ein Pool mit angenehmem Stufenbereich, einem praktisch anzuschwimmenden Schwimmblock und einer einladenden Flachwasserzone. Der symmetrische Stufenbereich bietet alle Optionen und kann als Sitz- und Massagezone genutzt werden.

Optional sind das LEIPO MSC System, der LEIPO TWS Skimmer, sowie ein Unterflurrollladen mit integrierter Sitzbank erhältlich.



PLAYA 700	700 / 350 / 153 cm 26,9 m ³
PLAYA 700.msc	700 / 350 / 153 cm 26,9 m ³
PLAYA 800	800 / 380 / 153 cm 34,5 m ³
PLAYA 800.msc	800 / 380 / 153 cm 34,5 m ³

Beckenaußenmaße: (L / B / T) in cm | Volumen in m³, Wasserkante TWS

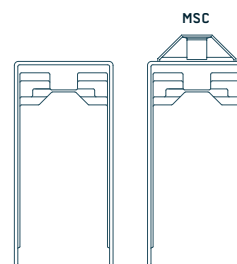
MERKMALE



EMPFEHLUNG



Erläuterung der Symbole ab Seite 62



HIGHLIGHTS POOLTYP PLAYA

- flatZONE – Flachwasserzone, je nach Skimmervariante mit 13–18 cm Wasserstand.
 - Klassische Rechteckform mit symmetrischem Stufenbereich.
 - Beidseitige Sitzstufe.
 - Eleganter Unterflurrollladen mit Sitzbank integrierbar.
 - Optional mit praktischem Modulschacht (LEIPO MSC System) erhältlich.
-



- 1 flatZONE – Flachwasserzone.
- 2 LEIPO TWS Skimmer mit einer Wasserkante von 3 cm.
- 3 EDGE – enge Beckenradien ermöglichen das Einfassen des Pools mit jedem beliebigen Stein.
- 4 Der Poolbereich als Wohlfühlzone - abschalten und Kraft tanken.
- 5 Wellnessfeeling pur - Pool Playa - als optische Verlängerung der Terrasse.

4



KOLLEKTION

5





THELO

THELO

Schön. Schlank. Mit diesen Schlagwörtern lässt sich Thelo am besten beschreiben. Durch sein schlankes, geradliniges Design ermöglicht dieser Pool Erholung auf engstem Raum. Die klare Form, der symmetrische Stufenbereich und die Flachwasserzone machen den Pool zu einem echten Allrounder.

Optional sind das LEIPO MSC System, der LEIPO TWS Skimmer, sowie ein Unterflurrollladen mit integrierter Sitzbank erhältlich.



THELO 600	600 / 300 / 145 cm 18,2 m ³
THELO 600.msc	600 / 300 / 145 cm 18,2 m ³
THELO 700	700 / 300 / 145 cm 21,8 m ³
THELO 700.msc	700 / 300 / 145 cm 21,8 m ³

Beckenaußenmaße: (L / B / T) in cm | Volumen in m³, Wasserkante TWS

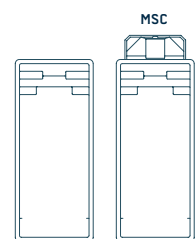
MERKMALE



EMPFEHLUNG



Erläuterung der Symbole ab Seite 62



HIGHLIGHTS POOLTYP THELO

- flatZONE - Flachwasserzone, je nach Skimmervariante mit 10–15 cm Wasserstand.
 - Schmale Bauform, Pool Außenbreite lediglich 3 m.
 - Eleganter Unterflurrollladen mit Sitzbank integrierbar.
 - Optional mit praktischem Modulschacht (LEIPO MSC System) erhältlich.
-



- 1 Einladende Flachwasserzone – flatZONE
- 2 3 cm Wasserkante mit dem LEIPO TWS Skimmer.



3 Die flatZONE bietet viel Platz zum Platschen.
4 Thelo, der Pool für schmale Gartenanlagen.





RIVA

RIVA

Die Symmetrie des Riva sorgt für Ruhe und Ausgeglichenheit. Genießen Sie Wohlbefinden in einer klaren Form. Dieser klassisch geradlinige Pool verfügt über einen symmetrischen Stufenbereich, der auch als Sitz- und Massagezone genutzt werden kann. Das integrierte LEIPO TSC System bietet Platz für die gesamte Pooltechnik und erlaubt sehr individuelle Poolausstattungen.

Optional ist der LEIPO flatSKIM sowie ein Unterflurrollladen mit integrierter Sitzbank erhältlich.

HIGHLIGHTS POOLTYP RIVA

- Kompakte Bauform mit integriertem Technischacht (LEIPO TSC System).
- Alle Einbauteile im Stufenbereich sind frei zugänglich und somit leicht zu warten oder nachzurüsten.



RIVA 700.tsc

700 / 350 / 153 cm | 25,9 m³

MERKMALE



TSC



EDGE

EMPFEHLUNG



FLAT

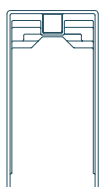


ROLLO

Beckenaußenmaße: (L / B / T) in cm | Volumen in m³, Wasserkante FLAT

Erläuterung der Symbole ab Seite 62

TSC



LOFT




AUSSERGEWÖHNLICHE POOLS

Mit der LOFT Serie zeigt Leidenfrost innovative Designs und technische Spitzenleistungen, die das Poolvergnügen auf ein neues Niveau heben.

So überzeugt zum Beispiel LOFT 1.10, das 10 x 4 m große Überlaufbecken, das in einem Stück gefertigt wird. Einzigartig ist auch LOFT 1.8 S, ein Pool, der gemeinsam mit der Designagentur KISKA entwickelt wurde und der Startschuss für das Top Waterline System (TWS) bei Leidenfrost war. Außergewöhnlichen Badegenuss verspricht auch die neue Beckenserie LOFT 2.7 S und 2.8 S mit eleganten Steineinlagen im Einstiegsbereich.







LOFT 1.10

LOFT 1.10, der aufsehenerregende Überlaufpool von Leidenfrost. Das einzigartige Becken in innovativer Monoblock-Bauweise schafft einen nahtlosen Übergang vom nassen zum trockenen Element und macht diesen Pool zum Spiegelbild Ihres Anspruchs. Handgearbeitete Qualität gepaart mit minimalen Toleranzen garantieren einen perfekten Einbau und zuverlässigen Betrieb des Schwimmbeckens für Jahrzehnte. Höchstes Niveau beeindruckt nicht nur auf der technischen Seite, auch optisch weiß LOFT 1.10 zu imponieren.

Optional ist ein Unterflurrollladen mit integrierter Sitzbank erhältlich.



LOFT



LOFT 1.10

1000 / 400 / 140 cm | 39,8 m³

MERKMALE



ZONE FLOW


EMPFEHLUNG



ROLLO

Beckenaußenmaße: (L / B / T) in cm | Volumen in m³

Erläuterung der Symbole ab Seite 62




HIGHLIGHTS POOLTYP LOFT 1.10

- Überlaufpool mit integrierter Ablaufrinne.
- flatZONE - Flachwasserzone mit 8 cm Wasserstand.
- Bequeme, großzügige Sitzstufe im Einstiegsbereich.
- Eleganter Unterflurrollladen mit Sitzbank integrierbar.

AUSSTATTUNGSEMPFEHLUNG

- Einlaufdüsen rund V4A/Gbz10
 - Licht 28er POWER LED, V4A
-



- 1 Perfekt eingebettet in die Gartenlandschaft.
- 2 Eleganter Unterflurrollladen mit Sitzbankauflage aus Kunststoff.
- 3 Wasser bis an den Rand.
- 4 Pool-Einfassung mit Holz.
- 5 Pool-Einfassung mit Feinsteinzeug.




LOFT



LOFT^{1.8 S}

Visionen muss man leben – unter diesem Motto entstand in Kooperation mit dem Designbüro KISKA ein Pool der Extraklasse. Klare Linien, unverwechselbare Charakteristik und das Zusammenspiel hochwertiger Materialien verleihen dem Pool nobles Understatement. Der edle Seiteneinstieg ist ein wahrer Blickfang und verleiht LOFT 1.8 S seinen unverwechselbaren Charakter. Außerdem steht so die volle Schwimmlänge zur Verfügung. Aufsehenerregend ist auch die besonders hohe Wasserkante von lediglich 3 cm. Dadurch erhält der Pool sein einmaliges Flair.

Optional ist das LEIPO MSC System sowie ein Unterflurrollladen mit integrierter Sitzbank erhältlich.



LOFT 1.8 S

883 / 383 / 147 cm | 35,7 m³

LOFT 1.8 S.msc

883 / 383 / 147 cm | 35,7 m³

Beckenaußenmaße: (L / B / T) in cm | Volumen in m³, Wasserkante TWS

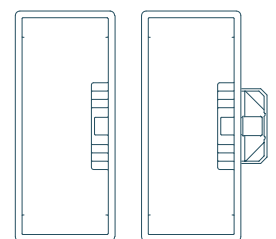
MERKMALE



EMPFEHLUNG



Erläuterung der Symbole ab Seite 62



HIGHLIGHTS POOLTYP LOFT 1.8 S

- Integriertes Top Waterline System von Leidenfrost (LEIPO TWS) – besonders hohe Wasserkante von bis zu 3 cm.
- flatZONE – Flachwasserzone mit 9 cm Wasserstand.
- Mondäner platzsparender Seiteneinstieg.
- Zum Schwimmen steht die gesamte Beckenlänge zur Verfügung.
- Eleganter Unterflurrollladen mit Sitzbank integrierbar.
- Optional mit LEIPO MSC System erhältlich.

AUSSTATTUNGSEMPFEHLUNG

- Einlaufdüsen flatFLOW 4.0, V4A
 - Licht forma 7.5, V4A
-


1



2



3



- 1 Volles Schwimmervergnügen dank schmalen Stufenbereich.
- 2 Der Seiteneinstieg prägt das moderne Pool Design.
- 3 Die hohe Wasserkante sorgt für Überlaufpool Charakter.
- 4 Für moderne Anlagen ist der Pool LOFT 1.8 S in der Poolfarbe Platino die optimale Wahl.



LOFT






LOFT 2.7 S | 2.8 S

Elegant, individuell, reduziert und funktional. Mit der neuen LOFT 2 Serie präsentiert Leidenfrost in der schon bekannten Materialqualität und mit hochwertigen Komponenten den Trend der nächsten Jahre.

Großzügige Flachwasserzone mit Steinauskleidung und verdecktem Unterflurrollladen, elegante platzsparende Steintreppe, die links oder rechts montiert werden kann – ganz nach Ihrem Wunsch – oder für ganz Sportliche ohne Treppe, mit Einstiegsleiter aus Edelstahl. Die LED-Ambientebeleuchtung an der Kante der Flachwasserzone und der LED-Scheinwerfer gehören zur Standardausstattung, genauso wie die Wasserkante von 3 cm für Genuss auf höchstem Niveau.

Dieser Pooltyp ist ausschließlich in den Farben Papyrus und Platino erhältlich.



LOFT 2.7 S	760 / 320 / 144 cm 26,8 m ³
LOFT 2.7 S.msc	760 / 320 / 144 cm 26,8 m ³
LOFT 2.8 S	880 / 320 / 144 cm 31,5 m ³
LOFT 2.8 S.msc	880 / 320 / 144 cm 31,5 m ³

Beckenaußenmaße: (L / B / T) in cm | Volumen in m³, Wasserkante TWS

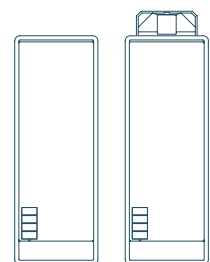
MERKMALE



EMPFEHLUNG



Erläuterung der Symbole ab Seite 62




HIGHLIGHTS POOLTYP LOFT 2 S

- Integriertes Top Waterline System von Leidenfrost (LEIPO TWS) – besonders hohe Wasserkante von bis zu 3 cm.
- flatZONE – Flachwasserzone aus Feinsteinzeug mit 9 cm Wasserstand und integriertem Unterflurrollladen.
- Flexible Einstiegstrepfen in elegantem Feinsteinzeug.
- Alternativer Leitereinstieg.
- LED Beleuchtungspaket mit Unterwasserscheinwerfer und Ambientebeleuchtung.
- Optional mit LEIPO MSC System erhältlich.

AUSSTATTUNGSEMPFEHLUNG

- Unterflurrollladen
 - Abgestimmte Feinsteinzeugeinfassung
-



- 1 Moderne Architektur trifft auf innovatives Pooldesign.
- 2 Die flatZONE aus Feinsteinzeug bietet den besten Platz an der Sonne.
- 3 Die LED Ambientebeleuchtung setzt tolle Akzente.
- 4 Der lichtstarke LED-Scheinwerfer lädt zum nächtlichen Schwimmen ein.



LOFT

X SIZE



KLEINE POOLS, GROSSE WIRKUNG

Ob als Minipool zur Erfrischung an heißen Sommertagen, als Fitnesseinrichtung für gelenkschonende Wassergymnastik oder als Tauchbecken zum Abkühlen nach der Gartensauna. Die XSize Serie von Leidenfrost ist eine Lösung für diejenigen, die wenig Platz im Garten oder auf der Terrasse haben, und eine erfrischende Alternative zu Whirlpools suchen. Der Pooltyp Pileta bietet erfrischenden Luxus auf kleinstem Raum.


Als Komplettlösung für kleinere Gärten bietet das Unico RC (auch als RC.msc erhältlich) neben Badespaß auch ein einladendes Sonnendeck mit integrierter Rollschutzabdeckung.



PILETA

Mit Pileta verwandelt Leidenfrost selbst kleinste Gärten oder Terrassen in stilvolle Outdoor-Wohnzimmer und verwirklicht Ihren Poolraum im eigenen Garten. Erfrischender Luxus auf kleinstem Raum. Der Minipool Pileta garantiert auch viel Badespaß – nicht nur für Kinder. Ein komfortabler Einstiegsbereich über die ganze Beckenbreite und zwei ins Becken integrierte Sitzwürfel laden zum gemütlichen Verweilen ein. Für einen platzsparenden und bequemen Einstieg sorgt die optional erhältliche Edelstahl-Trittstufe und der dazu passende Griffbogen TONDO.

Optional ist der LEIPO TWS Skimmer erhältlich.



PILETA.plane	340 / 190 / 125,5 cm 4,2 m ³
PILETA.level	340 / 190 / 125,5 cm 4,2 m ³
PILETA.up	340 / 190 / 125,5 cm 4,2 m ³

Beckenaußenmaße: (L / B / T) in cm | Volumen in m³, Wasserkante TWS

MERKMALE



EDGE

EMPFEHLUNG



TWS

Erläuterung der Symbole ab Seite 62



HIGHLIGHTS

- In den Bauformen up, level und plane erhältlich.
- Kompakte Bauform mit 3,4 x 1,9 m.
- Integrierte Sitzwürfel für gemütliche Stunden.
- Freistehende Ausführung inkl. moderner Wandverkleidung und Steinumrandung erhältlich.
- Externe Technikbox XSize mit edlen Abdeckvarianten verfügbar.

AUSSTATTUNGSEMPFEHLUNG

- Einlaufdüsen flatFLOW 4.0, V4A
- Skimmer LEIPO TWS, V4A


AUSSTATTUNGSOPTIONEN

	up	level	plane
▪ V4A Edition – Einbauteile in Edelstahl	✓	✓	✓
▪ LED Unterwasserscheinwerfer	✓	✓	✓
▪ Pileta AERO – Luftsprudelanlage	✓	✓	✓
▪ Haltegriff TONDO 600 V4A	✓	✓	✓
▪ Trittstufe Modell 26 schmal, 1 Stufe aus Riffelblech V4A	✓	✓	✓
▪ Griffbogen TONDO V4A		✓	✓
▪ Technikbox XSize, inkl. verzinkter Schachtleiter 4-stufig, Schachtdeckel aus GFK		✓	✓
▪ Schachtabdeckung Sitzwürfel „Cube“ aus Diamantnuss (IPE)	✓	✓	✓
▪ Schachtabdeckung Sonnenliege „Lounger“ Diamantnuss (IPE)	✓	✓	✓
▪ Einhausung Pileta – Unterkonstruktion, Außenverkleidung und Abdeckplatten	✓		
▪ Aufstiegsleiter Modell 10 LEIPO, 4 profilierte Stufen V4A	✓		

PILETA.up

Die freistehende Pileta Variante mit optionaler Komplettverkleidung ab Werk ist universell aufstellbar und damit perfekt für Dachterrassen und Freiflächen im Garten geeignet.

Dank integrierter Pooltechnik und Aufstiegsleiter genügt eine Stromzuleitung und fertig.



PILETA.level

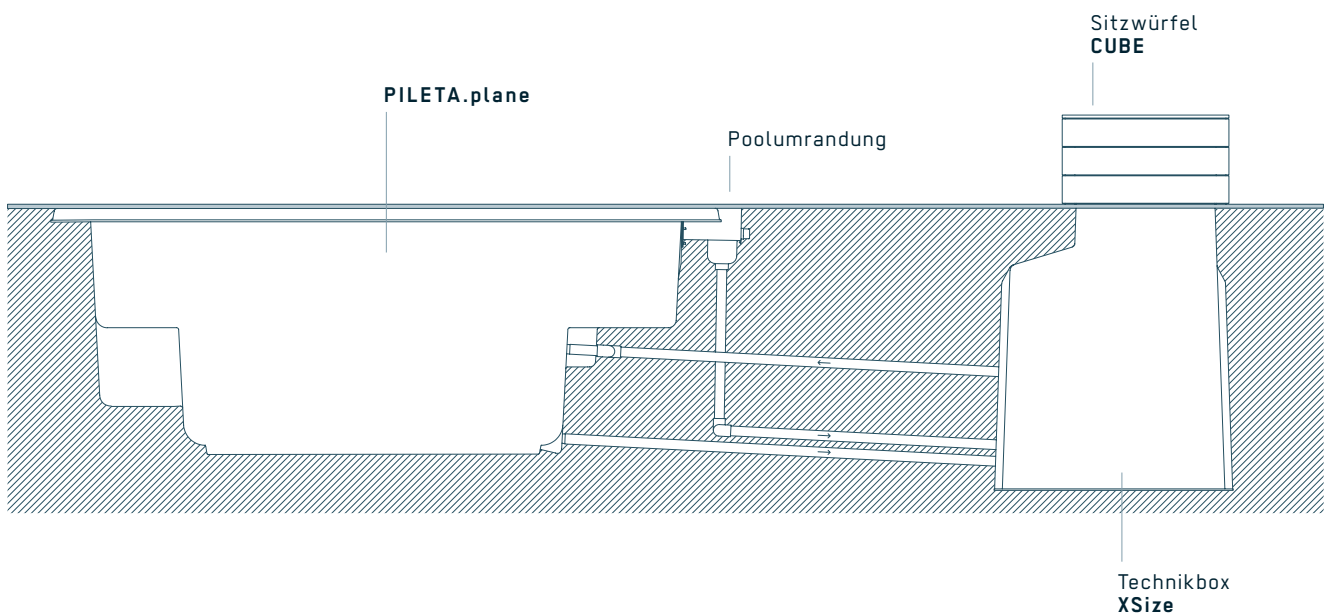

Mit Pileta.level bestimmen Sie die Einbauhöhe individuell. Bauen Sie zum Beispiel den Pool im Anschluss an die Terrasse und als Abgrenzung zum Garteniveau für einen harmonischen Übergang ein.

Die Poolumrandung aus Feinsteinzeug bietet sich als praktische Sitz- und Liegefläche an, die optionale Technikbox XSize mit Schachtabdeckung beherbergt Filter und Pumpe.

PILETA.plane

Bei kompakten Verhältnissen weiß Pileta.plane zu beeindrucken. Mit hohem Designanspruch lässt sich so auch ein Terrasseneinbau einfach realisieren.

Ihr intimer Wellnessbereich für heiße Tage und Nächte oder auch nach der Sauna. Mit der richtigen Pooltechnik genießen Sie Pileta problemlos das ganze Jahr über.






UNICO

Der Beckentyp UNICO RC steht für ein einzigartiges und kompaktes Pool-Konzept. Die Idee dahinter: Eine Komplettlösung nicht nur für kleine Gärten.

Die integrierte Rollschutzabdeckung, ein einladendes Sonnendeck aus hochwertigen Materialien und der LEIPO flatSKIM KS gehören zur Standardausstattung. Die am Stein aufliegende Poolabdeckung ist im geschlossenen Zustand absolut kindersicher und durch ein Kurbelsystem leicht zu bedienen.



UNICO RC

620 / 243 / 140 cm | 10,5 m³

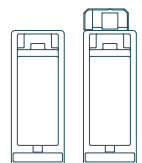
UNICO RC.msc

620 / 243 / 140 cm | 10,5 m³

MERKMALE



EMPFEHLUNG



Beckenaußenmaße: (L / B / T) in cm | Volumen in m³, Wasserkante FLAT KS

Erläuterung der Symbole ab Seite 62

HIGHLIGHTS

- Schmale Bauform.
 - Sundeck - Sitz- und Liegefläche mit Schirmhalterung
 - BIERI Rollschutzabdeckung
 - CoverCase - Integrierte Aufrollwanne
 - Optional mit praktischem Modulschacht (LEIPO MSC System) erhältlich.
-

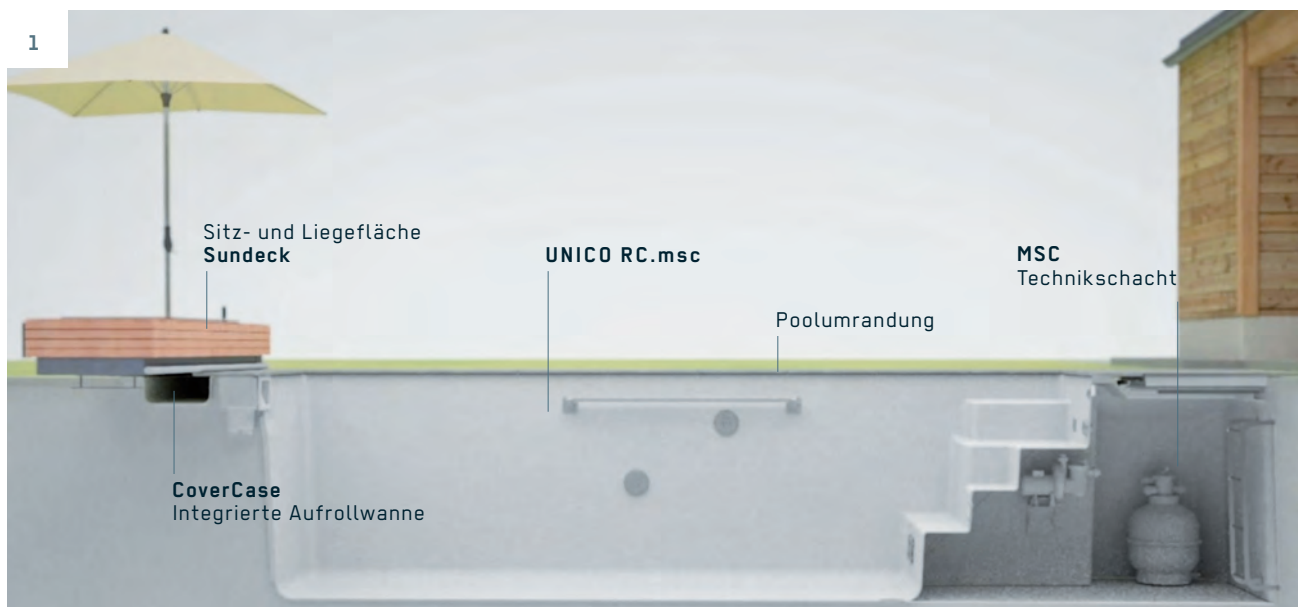


GRUNDAUSSTATTUNG

- Farbe Papyrus | Platino
- 1 Bodenablauf LEIPO II V4A
- 2 Einlaufdüsen KS, rund
- 1 flatSKIM KS - 7 cm Wasserkante
- 1 LEIPO RC - LEIPO RollCover System

SONDERAUSSTATTUNG

- Farbe Granito metalico | Basalto metalico
 - Einlaufdüse flatFLOW 3.0 V4A, einteilig eckig
 - Skimmer flatSKIM KS, Blende V4A, - 7 cm Wasserkante
 - LED Scheinwerfer forma 7.5 W V4A
 - LED Scheinwerfer forma 7.5 RGBW V4A
 - LEIPO JET – Gegenstromanlage
 - LEIPO doubleJET – Gegenstromanlage
 - LEIPO CHORRO M – Massageanlage
 - LEIPO CHORRO S – Schwallanlage
 - LEIPO CHORRO MS – Massage-Schwallanlage
 - LEIPO AERO – Luftsprudelanlage
-



LEIPO ROLLCOVER SYSTEM (RC)

Dieses neuartige Abdeckungssystem besteht aus

- Sundeck - Sitz- und Liegefläche mit Schirmhalterung
- BIERI Rollschutzabdeckung
- CoverCase - Integrierte Aufrollwanne

Tragfähige Alu-Rohre machen die Abdeckung im geschlossenen Zustand zu einer absolut sicheren Ausführung. Einfache und leichtgängige Bedienung durch ein Rollensystem an den Alu-Rohren, abnehmbare Kurbel zum Aufwickeln der Abdeckung, ausgeklügeltes Schnellabspannsystem zum einfachen und schnellen sichern. Befestigt wird die Abdeckung mit Edelstahlstiften, die sich vollständig im Boden versenken lassen - keine Verletzungsgefahr. Die formschöne und praktische Verkleidung für die Rollschutzabdeckung kann als Sitzbank und Sonnenliege genutzt werden. Die hochwertige Holzdeckung, die Lukenverschlüsse und die abnehmbare Kurbel verleihen dem Rollcover System ein maritimen Touch. Abmaße Liegefläche: 244 x 72 x 31 cm (L x B x H).



- 1 Der perfekte Pool für kleine Gärten im Querschnitt.
- 2 Einladender Stufenbereich mit Relaxzone.
- 3 Die Rollschutzabdeckung kann als Sitzbank und Sonnenliege genutzt werden.
- 4 Leichte Handhabung beim Aufrollen der Abdeckplane und zuverlässiger Schutz gegen Verschmutzung.



MERKMALE

HIGHLIGHTS IHRES LEIDENFROST POOLS




EDGE

Die Beckenform weist so enge Eckradien auf, dass keine besonderen Beckenrandabdecksteine benötigt werden. Das Terrassenpflaster kann über den Poolrand gearbeitet werden. 2,7 cm Becken-Überhang der Steinplatten decken den Rand perfekt ab und bilden zugleich eine praktische Wasserschwalkante.



FLATZONE

Die im Einstiegsbereich integrierte Flachwasserzone (flatZONE) ermöglicht einen bequemen Einstieg, bietet ein erfrischendes Sonnendeck für Erwachsene und eignet sich als idealer Plantschbereich für Kinder. Je nach Pooltyp beträgt der Wasserstand in dieser Zone zwischen 8–18 cm.



ROLLCOVER

Das LEIPO RollCover System besteht aus einer am Stein aufliegenden Rollschutzabdeckung und einem edlen Sonnendeck aus Schiffsboden. Im geschlossenen Zustand bietet diese Abdeckung absolute Kindersicherheit. Durch ein Kurbelsystem ist diese einfach zu bedienen und findet im aufgerollten Zustand unter dem Sonnendeck Platz.



TSC

Das integrierte Technischacht System (LEIPO TSC System) ist eine kompakte und einfache Lösung für einen Technischacht direkt beim Pool – ohne baulichen Aufwand.




FLOW

Der Infinitypool mit integrierter Ablaufaufrinne. Pool-Design auf höchem Niveau.

EMPFEHLUNGEN

OPTIONEN FÜR MEHR BADEVERGNÜGEN



MSC

Das optionale Modulschacht System (LEIPO MSC System) ist eine geräumige Technischachtlösung direkt beim Pool – ohne baulichen Aufwand. Die Einstiegsleiter ist werksseitig vormontiert und die Pooltechnik kann sofort installiert werden. Der Einstiegsdeckel wird passend zur Poolumrandung gewählt und bauseits installiert.



ROLLO

Die optionale Unterflurabdeckung ist die eleganteste Form der Poolabdeckung. Per Knopfdruck schließt sich die Lamellenabdeckung und legt sich schützend über den Pool. Die Lamellen des Rollladens sind luft- und wasserdichte Hohlkammerprofile aus PC oder PVC mit exzellenten Isolationseigenschaften.



FLAT | FLAT KS

Der optionale LEIPO flatSKIM II ist eine formschöne Skimmervariante und ermöglicht eine 7 cm hohe Wasserkante. Möglich bei allen Becken der Kollektion. FLAT KS ist im Unico RC bereits in der Grundausstattung enthalten.



TWS

Das optionale Top Waterline System (LEIPO TWS) ermöglicht maximalen Wasserstand mit einfacher Technik. Mit einem LEIPO TWS Skimmer kann eine 3 cm hohe Wasserkante erreicht werden.



SPORTIVO

Kraftvolle Gegenstromanlage für sportliche Schwimmer. Exklusiv für die Poolserie LINEA erhältlich!



AUSSTATTUNG & TECHNIK

BESTENS GERÜSTET FÜR MAXIMALES BADEVERGNÜGEN

Grundvoraussetzung für eine funktionierende Wasseraufbereitung ist die Umwälzung und Filtration des Beckenwassers. Hierzu werden prinzipiell drei unterschiedliche Grundeinbauteile in Ihrem Leidenfrost Pool benötigt. Über einen Skimmer sowie einen Bodenablauf wird das Beckenwasser angesaugt und nach dem Filterprozess dem Becken über mehrere Einströmdüsen wieder zugeführt.

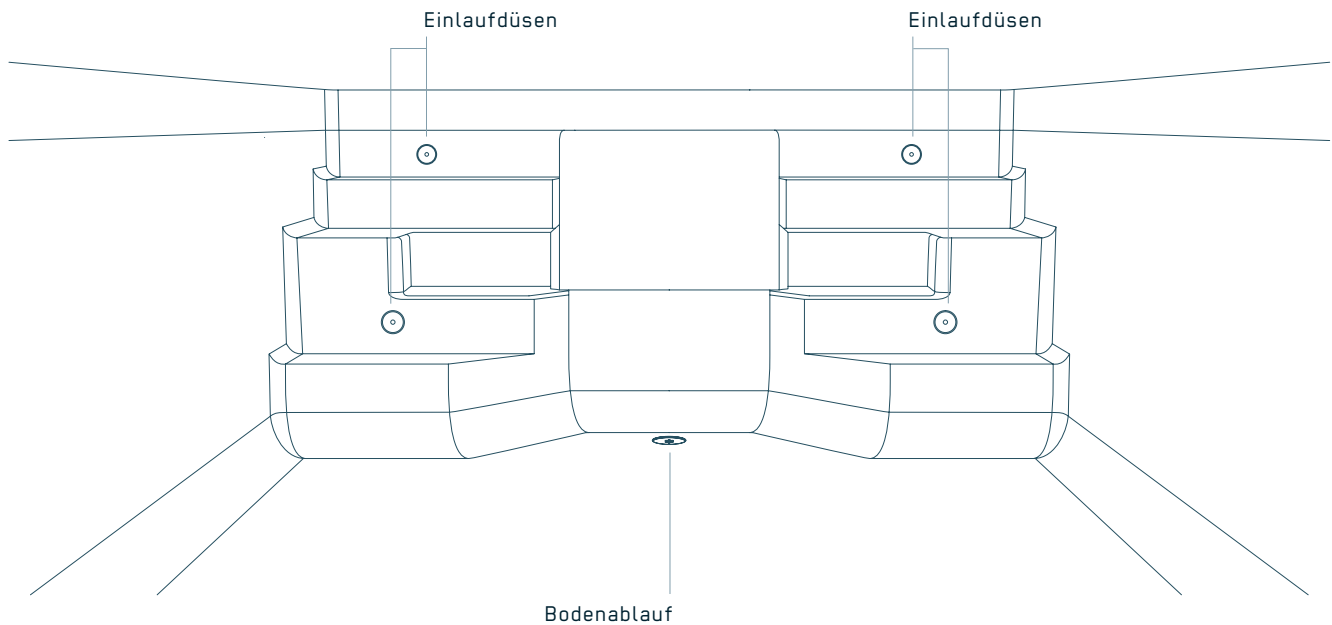


GRUNDAUSSTATTUNG

FÜR DEN PERFEKTEN BADEGENUSS

Neben dem funktionalen Aspekt sollte auch der ästhetische Anspruch nicht auf der Strecke bleiben. Vor allem der Skimmer hat großen Einfluss auf das Erscheinungsbild Ihres Pools. Weniger Abstand vom Beckenrand zur Wasserkante hebt Ihren Badespaß auf die nächste Ebene. Was mit dem LEIPO flatSKIM begann, findet in dem von Leidenfrost entwickelten Top Waterline System (LEIPO TWS) seinen Höhepunkt – bei einer unglaublichen Wasserkante von bis zu 3 cm. Den LEIPO TWS Skimmer gibt es als Option bei allen Leidenfrost Pools der Designlinie KOLLEKTION (ausgenommen bei Becken mit LEIPO TSC System).





BODENABLAUF

- LEIPO II V4A

EINLAUFDÜSE


- Standard KS
- Edition Gbz10/V4A
- LEIPO flatFLOW 3.0 V4A
- LEIPO flatFLOW 4.0 Gbz10/V4A

SKIMMER

- Standard KS
- Standard KS/V4A
- LEIPO flatSKIM II V4A
- LEIPO TWS V4A
- LEIPO flatSKIM KS
- LEIPO flatSKIM KS/V4A


SKIMMER

OBERFLÄCHENABSAUGER MIT NIVEAU



STANDARD KS

Der Standard KS Oberflächenabsauger ist eine schlichte Skimmervariante aus hochwertigem Kunststoff und bietet eine Wasserkante von bis zu 10 cm.



STANDARD KS/V4A

Der Skimmergrundkörper entspricht dem Standard KS, Die Sichtblende aber ist aus Edelstahl.



LEIPO FLATSKIM KS UND KS/V4A

Der LEIPO flatSKIM KS von Leidenfrost ist die neue Kunststoff-Skimmervariante exklusiv für die Beckenserie Unico RC und ermöglicht einen Wasserstand von 7 cm.





LEIPO FLATSKIM II V4A

Der LEIPO flatSKIM von Leidenfrost ist eine formschöne Skimmervariante aus Edelstahl und ermöglicht einen hohen Wasserstand bei allen Becken der Designlinie KOLLEKTION.

- Hohe Wasserkante von bis zu 7 cm möglich.
- Form und Material vermitteln ansprechende Optik.
- Exklusiv für Pools von Leidenfrost.



LEIPO TWS V4A

Das Top Waterline System von Leidenfrost (LEIPO TWS) ermöglicht maximalen Wasserstand mit einfacher Technik. Ein LEIPO TWS Skimmer bietet eine maximale Wasserstandslinie von 3 cm und vermittelt das Gefühl von Freiheit. Der Poolrand verschwindet nahezu und die Umgebung rückt scheinbar bis zum Poolrand.

- Extrem hohe Wasserkante von bis zu 3 cm möglich.
- Verleiht dem Pool „Infinity“-Charakter.
- Wirtschaftliche Alternative zu einem Überlaufbecken.
- Form und Material vermitteln ansprechende Optik.
- Exklusiv für Pools von Leidenfrost.

Visualisierungen





BELEUCHTUNG

LICHT AN, ALLTAG AUS

Die richtige Poolbeleuchtung lädt abends zum Verweilen am Becken ein, Urlaubsgefühle werden geweckt und man genießt im sanften Abendlicht das warme Wasser. Lassen Sie einen hektischen Tag entspannt bei einer abendlichen Runde im Pool ausklingen. Das Leidenfrost Unterwasserscheinwerfersortiment sorgt dabei jederzeit für die richtige Stimmung.

Die stilvolle Funktionssäule STELLA aus Edelstahl dient als Energiesäule für den privaten Einsatzbereich. Sie dient als Schaltzentrale für den Pool und bietet eine Spannungsversorgung für den Pool-Reinigungsroboter. Außerdem ist sie mit einer dämmerungsabhängigen LED-Orientierungsleuchte ausgestattet.

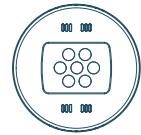
FORMA LED-SCHEINWERFER

- 7.5 W
- 7.5 RGBW



LAHME LED-SCHEINWERFER

- 28er POWER LED
- 28er POWER LED RGB



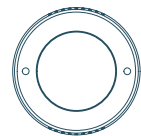
FLATLED LED-SCHEINWERFER

- 7.8 W
- 7.8 RGBW



LAHME HALOGENSCHEINWERFER

- 2 X 50 W



VOLTA LED-SCHEINWERFER

- 7.5 W
- 7.5 RGBW



ENERGIESÄULE STELLA


- 160 x 160 x 770 mm
- LED-Orientierungsleuchte (Dämmerungsschaltung)
- Schlüsselschalter
- Doppelwechschalter
- Steckdose mit Klappdeckel



GRIFFE UND HALTESTANGEN

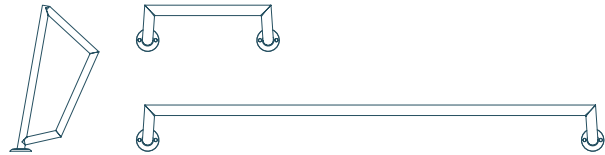
ALLES IM GRIFF

Hochwertiger Edelstahl und die ansprechende Linienführung machen die Leidenfrost Griffbögen und Haltestangen zu echten Designobjekten. Natürlich bieten die Griffbögen sicheren Halt. Haltestangen dienen als Anhaltspunkt für Wassergymnastik oder sorgen für eine entspannte Massageposition. Vielmehr jedoch sind sie ein Blickfang und Gestaltungselement für den anspruchsvollen Poolbesitzer.



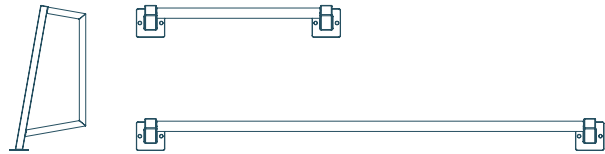
TIRO

- Griffbogen TIRO
- Haltestange TIRO 480
- Haltestange TIRO 1500



TONDO

- Griffbogen TONDO
- Haltestange TONDO 600
- Haltestange TONDO 1500



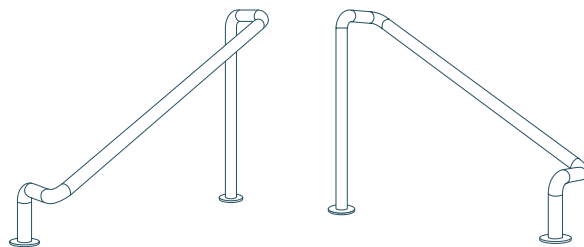
ALTO

- Haltestange ALTO 1600
Für LOFT 2.7 S, 2.8 S und Pooltyp LINEA.



PASO

- Handlauf PASO
Extra langer Griff, über die ganze Stufenlänge nutzbar. In Ausführung L bzw. R verfügbar.

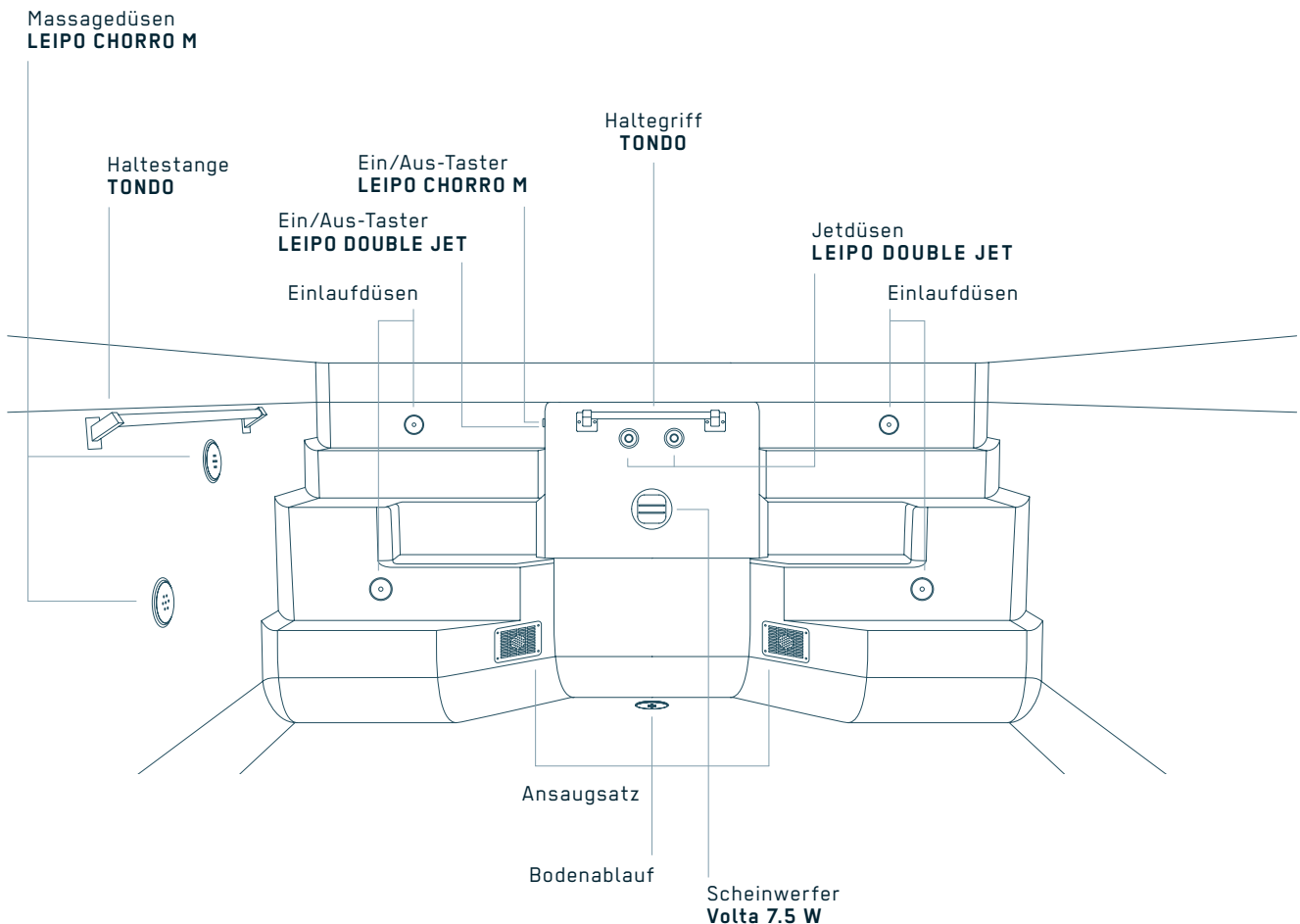


Ausführung R (rechts)

WELLNESS

IHRE ENERGIEQUELLE

Ein Leidenfrost Pool ist ein Ort der Entspannung und des Wohlbefindens. Auf Wunsch ist er auch Ihr persönliches Spa. Mit einer Gegenstromanlage können Sie bequem mehrere Runden im Pool schwimmen, ohne auch nur einmal wenden zu müssen. Und wenn Ihnen einmal nicht nach Schwimmen ist, sorgen die integrierten Massagedüsen für maximale Entspannung. Wählen Sie aus mehreren Wellnesspaketen und genießen Sie Entspannung pur.





AUSSTATTUNG & TECHNIK

GEGENSTROM

FÜR SPORTLICHE

So einfach wird Ihr Leidenfrost Pool zum Sportbecken. Die kompakte Variante XANAS mit einer Düse oder die leistungsstärkere Ausführung LEIPO DOUBLE JET mit zwei Jet-Massagedüsen - für ambitionierte Schwimmer - sorgen für den gewünschten Trainingserfolg.

Ein Knopfdruck und Sie aktivieren Ihr persönliches Fitnessprogramm. Entweder sportliches Schwimmen vor der schwenkbaren Jetdüse oder Relaxen mit zwei vitalisierenden Massagedüsen und einer Sprudeldüse im Stufenbereich.

Die SPORTIVO Edition, exklusive für die Poolserie LINEA eröffnet eine neue Dimension unvergleichlichem Schwimmgefühls. Die einzigartige turbinengetriebene Gegenstromanlage bringt Ihnen das natürliche Schwimmerlebnis nach Hause. Mit regelbarer Strömung für alle Ansprüche.



XANAS – Kompakt-Gegenstromanlage

- Frontblende mit Drehgriffen, \varnothing 285mm (in Kunststoff oder V4Amatt gebürstet)
- Einbausatz Edelstahl V4A

(Auch mit Sensortastern anstatt der Drehgriffe erhältlich)

**LEIPO DOUBLE JET – Gegenstromanlage**

- 1 Piezo Taster V4A
- 2 Jet-Massagedüsen Gbz10, Blende V4A
- 2 Ansaugsiebe V4A inkl. Einbaugehäuse V4A

**LEIPO DOUBLE WELLNESS – Jetmassageanlage**

- 1 Piezo Taster V4A
- 2 Jet-Massagedüsen Gbz10, Blende V4A
- 2 Massagedüsen Gbz10, Düsenblende 6-Loch V4A
- 1 Sprudeldüse Gbz10 mit Feinlochblende V4A
- 2 Ansaugsiebe V4A inkl. Einbaugehäuse V4A

**LEIPO TRIPLE JET – Gegenstromanlage**

- 1 Piezo Taster V4A
- 3 Jet-Massagedüsen Gbz10, Blende V4A
- 2 Ansaugsiebe XL V4A inkl. Einbaugehäuse V4A

Exklusiv für die LOFT 2 Serie

**SPORTIVO EDITION – Turbinenschwimmanlage**

- 1 Piezo Tri Taster V4A
- 1 Einbaugehäuse wahlweise mit Single oder Double Turbinenausführung

Exklusiv für die LINEA Serie



MASSAGEANLAGE

FÜR GENIESSER

Ihr Allround-Verwöhnpaket. Zwei individuell montierte Wandmassagedüsen aus Edelstahl sorgen mit einer kräftigen, wohltuenden Massage für Entspannung, während die am Poolrand platzierte Schwalldusche Ihre Hals- und Nackenmuskeln massiert. Bedient wird dieses Wellnesswunder bequem über den im Pool montierten Edelstahltaster.



LEIPO AERO – Luftsprudelanlage


- 1 Luftsprudeldüse „balance“ aus Edelstahl, 12 m³/h, am Boden im Einstiegsbereich montiert
- Ein/Aus-Taster aus Edelstahl



LEIPO CHORRO M – Massageanlage

- 2 Massagedüsen „balance“ aus Edelstahl, 12 m³/h, mit Luftventil, Wandmontage
- Ein/Aus Taster aus Edelstahl
- 2 Ansaugsiebe mit Einbaugehäuse aus Edelstahl

passende Haltestange: TIRO/TONDO 1500, siehe S. 73



LEIPO CHORRO S – Schwallanlage

- Edelstahl-Schwalldüse aus Edelstahl (Einbausatz beige stellt)
- Ein/Aus Taster aus Edelstahl
- 2 Ansaugsiebe mit Einbaugehäuse aus Edelstahl


passende Haltestange: TIRO/TONDO 1500, siehe S. 73



LEIPO CHORRO MS – Massageschwallanlage

- 2 Massagedüsen „balance“ aus Edelstahl, 12 m³/h, mit Luftventil, Wandmontage
- 1 Schwalldüse aus Edelstahl
- 1 Ein/Aus Taster aus Edelstahl
- 2 Ansaugsiebe mit Einbaugehäuse aus Edelstahl

passende Haltestange: TIRO/TONDO 1500, siehe S. 73



ABDECKUNG

GANZ ENTSPANNT

Ganz entspannt, auch wenn Sie nicht im Pool sind. Mit den bewährten Poolabdeckungen haben Sie die Gewissheit, dass Ihr Pool bestens geschützt ist. Unsere Abdeckungsoptionen garantieren, dass nichts im Wasser landet, das Ihr Badevergnügen trüben könnte. Außerdem kühlt das Wasser langsamer aus und Sie können sich schon am Abend auf den morgendlichen Sprung ins Becken freuen.

Bei Leidenfrost können Sie aus vielen exklusiven Poolabdeckungsvarianten wählen. Vom integrierten Unterflurrollo über die Poolhalle bis zur manuellen Plane decken wir die gängigsten Varianten ab.






UNTERFLURROLLO

Ein Unterflurollladen ist die eleganteste Form der Poolabdeckung. Per Knopfdruck schließt sich die Lamellenabdeckung und legt sich schützend über das Poolwasser. Im Badebetrieb versteckt sich der aufgerollte Rollladen platzsparend in der praktischen Unterwassersitzbank STONE - eine edle Sitzgelegenheit im Wasser in einer hochwertigen Feinsteinzeug-Edelstahl-Ausführung.



- 1 Unterflurollo gleitet lautlos über die Wasseroberfläche.
- 2 Lamellenabdeckung in unterschiedlichen Ausführungen.
- 3 Sitzbank Stone bietet zusätzliche Sitzgelegenheit.



POOLÜBERDACHUNG

Lassen Sie sich den Badespaß nicht vom Wetter verderben. Mit einer Schwimmbadhalle werden Luft und Wasser durch die Sonneneinstrahlung aufgeheizt und die Badesaison problemlos verlängert. Kugelgelagerte Rollen, abgerundete Alu-Profile und eine hochwertige Verarbeitung garantieren eine problemlose Handhabung und große Zuverlässigkeit.

- Unterschwimmbare Flachüberdachungen mit formstabilem Verbundsicherheitsglas,
 - Echtglas-Überdachungen,
 - Teleskopführungssysteme - besonders stabil und leicht bedienbar, oder
 - Schwimmbadüberdachungen ohne Laufschiene.
-



- 1 Schwimmbadhalle mit Unterflurrollo.
- 2 Elegante, flache Poolhalle, einseitig schienengeführt.
- 3 Eine Poolhalle schützt vor Verschmutzung und Auskühlen des Poolwassers.



1



ROLLSCHUTZ

Rollschutzabdeckungen lassen sich manuell in Sekundenschnelle ausrollen und mit wenigen Griffen sichern. Der Rollschutz besteht aus beidseitig beschichtetem Polyester- gewebe und wird von Alu-Querstreben stabilisiert. Er ist äußerst tragfähig, witterungsbe- ständig, UV-resistent und pflegeleicht.

2



- 1 Die praktische Abdeckung lässt sich mühelos aufrollen.
- 2 Rollschutzabdeckungen schützen das Poolwasser vor Verschmutzung.



RÄUMLICHES DENKEN


SAUBERE LÖSUNGEN FÜR DIE POOLTECHNIK

Die beste Pooltechnik ist die, die man nicht sieht, die aber einwandfrei funktioniert. Das LEIPO MSC System und das LEIPO TSC System und bieten genau das. Bei Bedarf findet die gesamte Pooltechnik im stilvollen Stufenelement Platz, unsichtbar im Betrieb und geräumig bei Wartungen. Das LEIPO MSC System ist eine externe Technikschaftvariante für die Modellreihen Avalos, Cayo, Linea, Playa, und Thelo sowie für die LOFT 2 Serie und das LOFT 1.8 S. Der markante Unterschied zwischen dem LEIPO MSC System und dem LEIPO TSC System ist, dass auf den ersten Blick im Stufenbereich kein Einstiegsdeckel sichtbar ist. Außerdem kann beim außenliegenden Schachteinstieg das LEIPO TWS System verbaut werden.



WARUM IST EIN SCHACHT AM POOL EMPFEHLENSWERT?

Auch wenn die Schwimmbadtechnik „extern“, das heißt im Keller, Haus oder Gartenhaus untergebracht werden kann, sollte ein Technikschaft beim Becken errichtet werden. Die Vorteile überwiegen jedenfalls. Pumpen für Wasserattraktionen können direkt beim Becken montiert werden. Durch die kurzen Wege werden Rohrleitungsverluste gering gehalten. Ein direkt am Pool angeschlossener Technikschaft ermöglicht den Zugang zur Beckenaußenseite und somit jederzeit das Nachrüsten von technischen Ausstattungen. Die Restentleerung der Rohrleitungen kann einfach im Schacht erfolgen. Der Technikschaft kann als Kontroll- und Pumpschacht sowie als Verteilerschacht für die Gartenanlage nützlich sein.



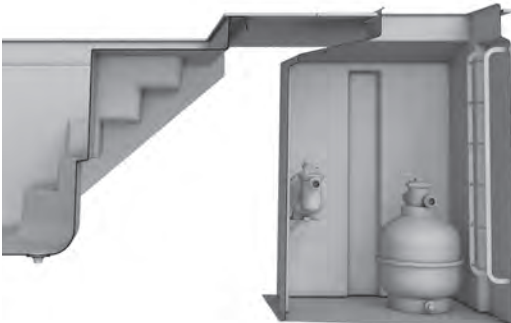
MSC

Das optionale Modulschacht System (LEIPO MSC System) ist eine geräumige und saubere Lösung für einen Technischacht direkt beim Pool – ohne baulichen Aufwand. Die Einstiegsleiter ist bereits werksseitig vormontiert und die Pooltechnik kann sofort installiert werden. Der Einstiegsdeckel muss entsprechend der Poolumrandung ausgewählt und bauseits installiert werden.



TSC

Das integrierte Technischacht System (LEIPO TSC System) ist eine kompakte und einfache Lösung für einen Technischacht direkt beim Pool – ohne baulichen Aufwand. Der Einstiegsdeckel und die Einstiegsleiter sind bereits werksseitig vormontiert, sodass die Pooltechnik sofort installiert werden kann.



TECHNIKBOX

Die LEIPO TECHNIKBOX ist eine individuelle, multifunktionale Schachtvariante. Falls Ihnen kein externer Raum für die Pooltechnik zur Verfügung steht, bietet Ihnen dieser Fertigschacht aus Faserverbundkunststoff reichlich Platz, auch abseits des Pools. Dieser 4-seitig geschlossene Unterflur-Verteilerschacht kann auch für diverse andere technische Lösungen genutzt werden.

DIE VORTEILE DER SCHACHTSYSTEME IM ÜBERBLICK

	MSC	TSC	TECHNIKBOX
▪ Schneller Pooleinbau und umgehende Technikmontage	✓	✓	✓
▪ Kein baulicher Aufwand für Schacht- und Deckenkonstruktion	✓	✓	✓
▪ Ausreichend Platz für die gesamte Pooltechnik	✓	✓	✓
▪ Freier Zugang und somit einfachere Wartung aller Einbauteile im Stufenbereich.	✓	✓	
▪ Attraktionen im Stufenbereich sind jederzeit nachrüstbar	✓	✓	
▪ Zusätzliche Verwendung als Pump- und Verteilerschacht	✓	✓	✓
▪ Exklusiv für Pools von Leidenfrost	✓	✓	
▪ Schachteinstieg verschwindet in der Poolumrandung	✓		✓
▪ Schachteinstieg erfolgt über einen im Stufenbereich integrierten GFK-Deckel in Poolfarbe		✓	
▪ Ausreichend Platz für weitere Gartentechnik	✓		✓
▪ LEIPO TWS System kann verbaut werden	✓		✓



MASSARBEIT

EINFACHER EINBAU IN REKORDZEIT

BAUGRUBE

Leidenfrost steht für Präzision und absolute Passgenauigkeit. Darum muss die Baugrube in der Regel auch nur genau so groß sein wie das obere Beckenausmaß. Einen exakten Plan für die Aushub- bzw. Schacht-konfiguration erhalten Sie bei Auftragserteilung.

FUNDAMENT

Eine Bodenplatte aus armiertem Beton bildet das Fundament für Ihren Leidenfrost Pool. Bei normalen Einbau-bedingungen beträgt die Sohlenstärke ca. 15 cm. Die Betonsohle ist estrichglatt, plan und mit angegebener Ablaufausparung auszuführen und wird dann mit Wärmedämmplatten aus Polystyrol-Hartschaumstoff mit einer Stärke von 3 cm ausgelegt. Bei Grundwassergefahr bzw. Hangwasser sind besondere Vorkehrungen zu treffen. Eine Drainage mit entsprechender Ableitung, Bodenventile sowie ein Kontroll- und Pumpschacht sind nach örtlicher Gegebenheit herzustellen. Für exponierte Einbauvarianten sind außerdem Statikberechnungen erforderlich.



LIEFERUNG & EINBAU

Auch beim Transport überlassen wir nichts dem Zufall. Leidenfrost Pools werden mit dem firmeneigenen Spezialtransporter zugestellt. Je nach Zufahrtsmöglichkeit bzw. Baugrubenentfernung von der Grundstücksgrenze wird der Pool per Autokran oder Spezialkran versetzt. Das Becken wird in der Baugrube auf die vorbereiteten Wärmedämmplatten gesetzt und eingerichtet. Nach der Endkontrolle erfolgt die technische Installation.

HINTERFÜLLUNG

Das auf Dichtheit geprüfte Schwimmbecken wird nach und nach mit Wasser gefüllt und etappenweise mit erdfeuchtem Magerbeton bzw. mit Thermotec pooltec Wand hinterfüllt. Die Beckenwände müssen während des Hinterfüllens laufend auf Geradlinigkeit geprüft werden. Jeder Leidenfrost Pool ist so einzubauen, dass er weder im gefüllten noch im leeren Zustand einer Beanspruchung durch äußere Kräfte ausgesetzt ist.

REINIGUNG UND PFLEGE

Nach den Bauarbeiten ist das schmutzige Bauwasser abzulassen und das Becken gründlich zu reinigen. Zementstaub und Mörtelreste können den Filtersand verunreinigen und damit wirkungslos machen. Die Filteranlage übernimmt die physikalische Wasseraufbereitung, entfernt Verschmutzungen und hält das Wasser klar. Sofort danach erfolgt die chemische Wasserpflege, um Kalkablagerungen und Algenbildung zu vermeiden.



DETAILLIERTE INFORMATIONEN

erhalten Sie von Ihrem Fachberater bzw. in der 3-teiligen Leidenfrost Bedienungsanleitung.



LEIDENFROST ZENTRALE EGGENBURG

NORD- UND OSTÖSTERREICH

Erleben Sie die Trends der Saison live und direkt – modernste Schwimmbadtechnik und exklusive Accessoires im Trendgarten Eggenburg. Überzeugen Sie sich selbst von den unterschiedlichen Pooldesigns und verschiedenen Farbvarianten.

Alle Becken werden in Eggenburg hergestellt – unsere Fertigung befindet sich in unmittelbarer Nähe zum Trendgarten in der Johann Leidenfrost-Straße 1. Der Trendgarten ist täglich geöffnet und frei zugänglich.



Erleben Sie bei einer Führung durch die Leidenfrost Poolmanufaktur in Eggenburg wie unsere Becken in Handfertigung erzeugt werden.

WIR FREUEN UNS AUF IHREN BESUCH

Bürozeiten:

Montag bis Freitag 8.00 bis 17.00 Uhr

Für persönliche Beratung und Führungen bitten wir um Voranmeldung.

3730 Eggenburg, Josef Wimmer-Straße 1-4

+43 (0) 2984 / 2689



LEIDENFROST NIEDERLASSUNG KOPPL WESTÖSTERREICH

Erleben Sie Gartenträume und Pool-Trends auch bald in Koppl bei Salzburg – modernste Schwimmbadtechnik und exklusive Accessoires erwarten Sie ab 2021 im neuen Trendgarten. Outdoorliving - vom Pool über Abdeckungen, stilvolle Gartengestaltung und designorientierte Möbel. Wir sind Ihr Ansprechpartner direkt vor Ort wenn es um Planung, Umsetzung und Service geht.



Visualisierung

Der neue Trendgarten in Koppl erfüllt höchste Ansprüche und spiegelt den modernen Outdoor-Livingroom wieder.

SCHON BALD FÜR SIE DA

5321 Koppl, Gewerbepark Habach 35
+43 (0) 664 / 884 634 43

LEIDENFROST AUSSTELLUNG EICHENDORF DEUTSCHLAND

Tauchen Sie ein in die Welt von Leidenfrost und erleben Sie höchste Qualität, innovative Schwimmbadtechnik und ausgewählte Accessoires in unserem Trendgarten in Eichendorf.



WIR FREUEN UNS AUF IHREN BESUCH

Der Trendgarten ist täglich geöffnet und frei zugänglich. Für persönliche Beratung und Führungen bitten wir um Voranmeldung.

D-94428 Eichendorf, Gutenbergstraße 1
+49 (0) 9952 / 933 35 28



KOLLEKTION

AVALOS

AVALOS 750	750 / 358 / 152 cm 28,5 m ³
AVALOS 750.msc	750 / 358 / 152 cm 28,5 m ³
AVALOS 850	850 / 388 / 153 cm 36,2 m ³
AVALOS 850.msc	850 / 388 / 153 cm 36,2 m ³
AVALOS 950	950 / 388 / 153 cm 41,1 m ³
AVALOS 950.msc	950 / 388 / 153 cm 41,1 m ³

MERKMALE

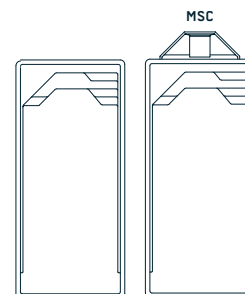


ZONE EDGE

EMPFEHLUNG



MSC TWS ROLLO



CAYO

CAYO 800	800 / 380 / 151 cm 34,9 m ³
CAYO 800.msc	800 / 380 / 151 cm 34,9 m ³
CAYO 900	900 / 380 / 152 cm 39,9 m ³
CAYO 900.msc	900 / 380 / 152 cm 39,9 m ³
CAYO 1000	1000 / 400 / 155 cm 46,4 m ³
CAYO 1000.msc	1000 / 400 / 155 cm 46,4 m ³

MERKMALE

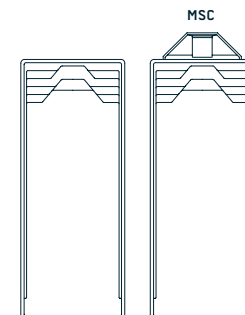


EDGE

EMPFEHLUNG



MSC TWS ROLLO



LINEA

LINEA 550	550 / 340 / 152 cm 20,8 m ³
LINEA 550.msc	550 / 340 / 152 cm 20,8 m ³
LINEA 660	660 / 340 / 152 cm 25,7 m ³
LINEA 660.msc	660 / 340 / 152 cm 25,7 m ³
LINEA 770	770 / 340 / 146 cm 29,2 m ³
LINEA 770.msc	770 / 340 / 146 cm 29,2 m ³
LINEA 880	880 / 340 / 146 cm 33,8 m ³
LINEA 880.msc	880 / 340 / 146 cm 33,8 m ³

MERKMALE

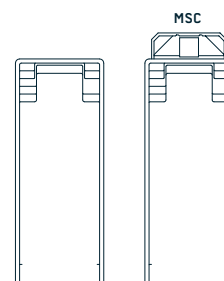


EDGE

EMPFEHLUNG



MSC TWS ROLLO SPORTIVO



PLAYA

PLAYA 700	700 / 350 / 153 cm 26,9 m ³
PLAYA 700.msc	700 / 350 / 153 cm 26,9 m ³
PLAYA 800	800 / 380 / 153 cm 34,5 m ³
PLAYA 800.msc	800 / 380 / 153 cm 34,5 m ³

MERKMALE

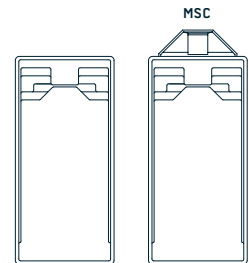


ZONE EDGE

EMPFEHLUNG



MSC TWS ROLLO



THELO

THELO 600	600 / 300 / 145 cm 18,2 m ³
THELO 600.msc	600 / 300 / 145 cm 18,2 m ³
THELO 700	700 / 300 / 145 cm 21,8 m ³
THELO 700.msc	700 / 300 / 145 cm 21,8 m ³

MERKMALE

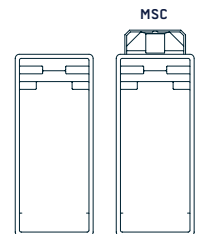


ZONE EDGE

EMPFEHLUNG



MSC TWS ROLLO



RIVA

RIVA 700.tsc	700 / 350 / 153 cm 25,9 m ³
---------------------	--

MERKMALE

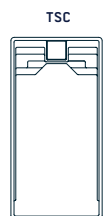


TSC EDGE

EMPFEHLUNG



FLAT ROLLO



LOFT


LOFT 1.10

LOFT 1.10	1000 / 400 / 140 cm 39,8 m ³
------------------	---

MERKMALE



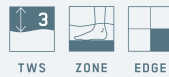
EMPFEHLUNG



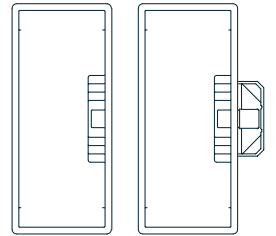
LOFT 1.8 S

LOFT 1.8 S	883 / 383 / 147 cm 35,7 m ³
LOFT 1.8 S.msc	883 / 383 / 147 cm 35,7 m ³

MERKMALE



EMPFEHLUNG



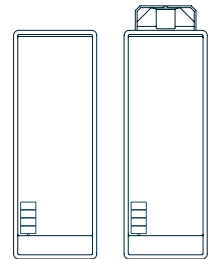
LOFT 2 S

LOFT 2.7 S	760 / 320 / 144 cm 26,8 m ³
LOFT 2.7 S.msc	760 / 320 / 144 cm 26,8 m ³
LOFT 2.8 S	880 / 320 / 144 cm 31,5 m ³
LOFT 2.8 S.msc	880 / 320 / 144 cm 31,5 m ³

MERKMALE



EMPFEHLUNG



Beckenaußenmaße: (L / B / T) in cm | Volumen in m³

X SIZE

PILETA

PILETA.plane	340 / 190 / 125,5 cm 4,2 m ³
PILETA.level	340 / 190 / 125,5 cm 4,2 m ³
PILETA.up	340 / 190 / 125,5 cm 4,2 m ³

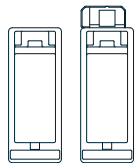
MERKMALE	EMPFEHLUNG
 EDGE	 TWS



UNICO

UNICO RC	620 / 243 / 140 cm 10,5 m ³
UNICO RC.msc	620 / 243 / 140 cm 10,5 m ³

MERKMALE	EMPFEHLUNG		
 FLATKS	 EDGE	 RC	 MSC



POOLFARBEN

PAPYRUS



Die klassische Poolfarbe – durch die Lichtbrechung bekommt das Wasser im Schwimmbecken das typische Poolblau. Vielfältig kombinierbar mit Holz oder Stein.

PLATINO




Die neue Leidenfrost Uni-Farbe als spannende Alternative zur Poolfarbe Papyrus. Platino verleiht dem Wasser im Pool ein trendiges, cooles Betonblau.

GRANITO METALICO



Durch den Metallic Effekt funkelt das Wasser im Schwimmbecken förmlich. Licht verleiht diesem Farbton klare und erfrischende Reflektionen.

BASALTO METALICO



Glitzerpigmente in dem betongrau-blauen Poolfarbton verstärken den Eindruck sich in tiefblauem, glasklaren Meereswasser zu befinden.

Alle farbgebenden Oberflächen und Materialien, wie z.B. Autolacke, Fensterrahmen, Möbel, Fassaden usw. unterliegen grundsätzlich einer Ausbleichung. Helle Farben zeigen weniger Kontrast als dunkle Farben. Regelmäßige Oberflächenpflege und korrekte Wasserwerte minimieren diesen natürlichen Prozess (BA I Allgemeine Hinweise). Weitere Informationen erhalten Sie von Ihrem Fachberater.




LEIDENFROST

— die Poolmanufaktur —

Leidenfrost Partner

LEIDENFROST - POOL GMBH

A-3730 Eggenburg	Josef Wimmer-Straße 1-4
T +43 (0) 2984 / 2689	F +43 (0) 2984 / 3230
office@leidenfrost.at	www.leidenfrost.at

 Folgen Sie uns auf Facebook

 Folgen Sie uns auf Pinterest: pinterest.at/Leidenfrostpools